



Wirtschafts- und  
Sozialwissenschaftliches Institut

# WSI-Mindestlohndatenbank

**Version: März 2012**

**Kontakt:**

**Dr. Thorsten Schulten**

Wirtschafts- und Sozialwissenschaftliches Institut (WSI)  
in der Hans-Böckler-Stiftung  
Hans-Böckler-Straße 39  
D-40476 Düsseldorf  
Tel +49 (0)211 7778-239  
Fax +49 (0)211 7778-250  
Email [Thorsten-Schulten@boeckler.de](mailto:Thorsten-Schulten@boeckler.de)

Hans **Böckler**  
**Stiftung** 

Fakten für eine faire Arbeitswelt.

# WSI-Mindestlohndatenbank

Version: März 2012

## Inhaltsverzeichnis

### Überblick: Mindestlöhne im Januar 2012

Überblick: März 2012	S. 3
Übersicht: 2000-2012	S. 6

### Europa

Belgien	S. 10
Bulgarien	S. 11
Estland	S. 12
Frankreich	S. 13
Griechenland	S. 14
Großbritannien	S. 15
Irland	S. 16
Lettland	S. 17
Litauen	S. 18
Luxemburg	S. 19
Malta	S. 20
Niederlande	S. 21
Polen	S. 22
Portugal	S. 23
Rumänien	S. 24
Slowakei	S. 25
Slowenien	S. 26
Spanien	S. 27
Tschechien	S. 28
Ungarn	S. 29
Kroatien	S. 30
Türkei	S. 31

### Übrige Welt

USA	S. 32
Kanada	S. 34
Argentinien	S. 35
Brasilien	S. 36
Australien	S. 37
Neuseeland	S. 38
Japan	S. 39
Korea	S. 40

### Anhang:

Arbeitszeiten für die  
Umrechnung von Stunden- und  
Monatslöhnen

S. 41

# WSI-Mindestlohndatenbank

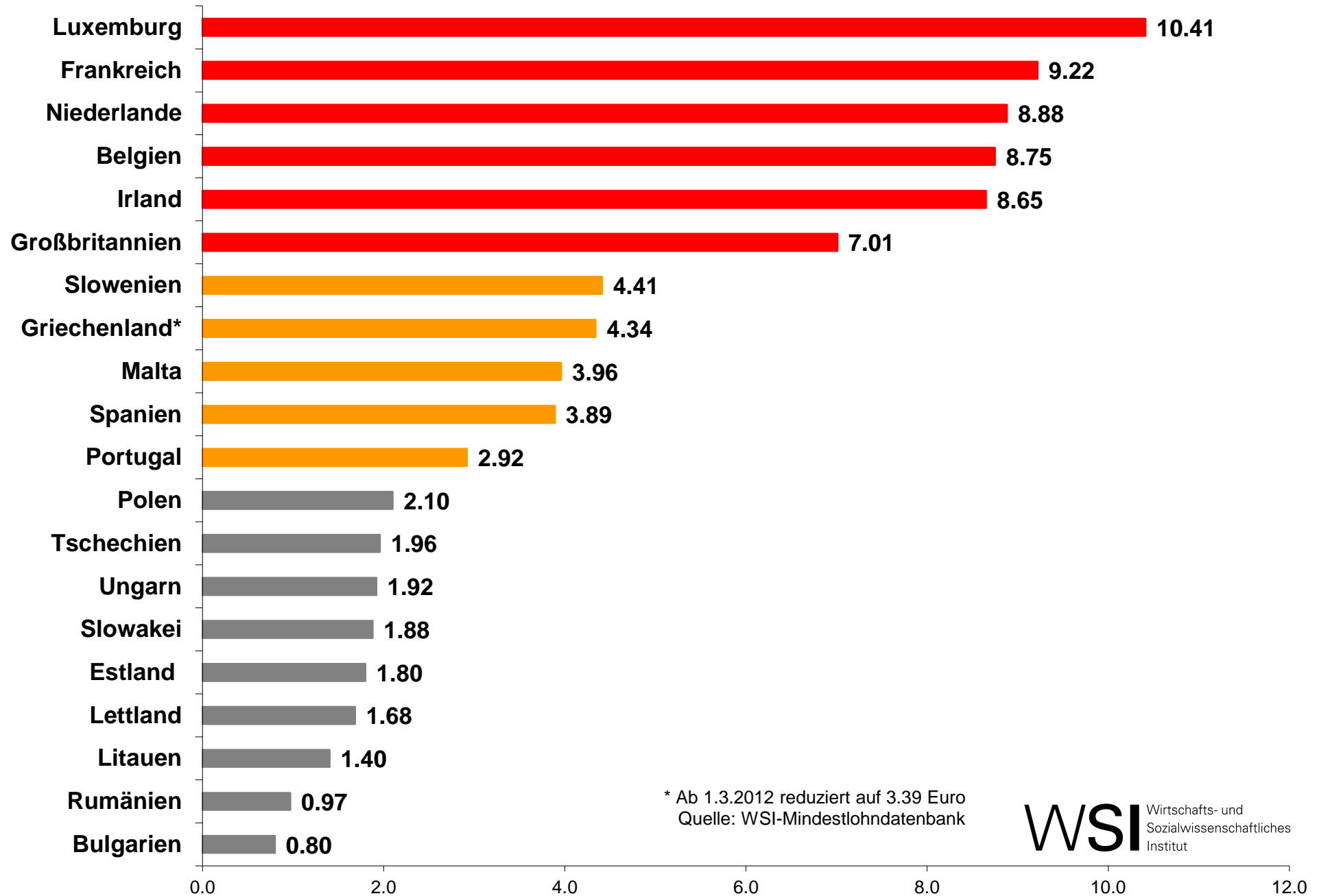
## Stand: Januar 2012

pro Stunde in Euro		zuletzt verändert
Luxemburg	10.41	01/10/2011
Frankreich	9.22	01/01/2012
Niederlande	8.88	01/01/2012
Belgien	8.75	01/05/2011
Irland	8.65	01/07/2011
Großbritannien	7.01	01/10/2011
Slowenien	4.41	01/01/2012
Griechenland*	4.34	01/07/2011
Malta	3.96	01/01/2012
Spanien	3.89	01/01/2011
Portugal	2.92	01/01/2011
Polen	2.10	01/01/2012
Tschechien	1.96	01/01/2007
Ungarn	1.92	01/01/2012
Slowakei	1.88	01/01/2012
Estland	1.80	01/01/2012
Lettland	1.68	01/01/2011
Litauen	1.40	01/01/2008
Rumänien	0.97	01/01/2012
Bulgarien	0.80	01/09/2011
Australien	11.50	01/07/2011
Neuseeland	7.39	01/04/2011
Kanada**	7.16	01/01/2012
Japan**	6.64	01/01/2012
USA	5.21	24/07/2009
Korea	2.97	01/01/2012
Kroatien	2.19	01/06/2009
Argentinien	2.00	01/09/2011
Türkei	1.96	01/01/2012
Brasilien	1.41	01/01/2012

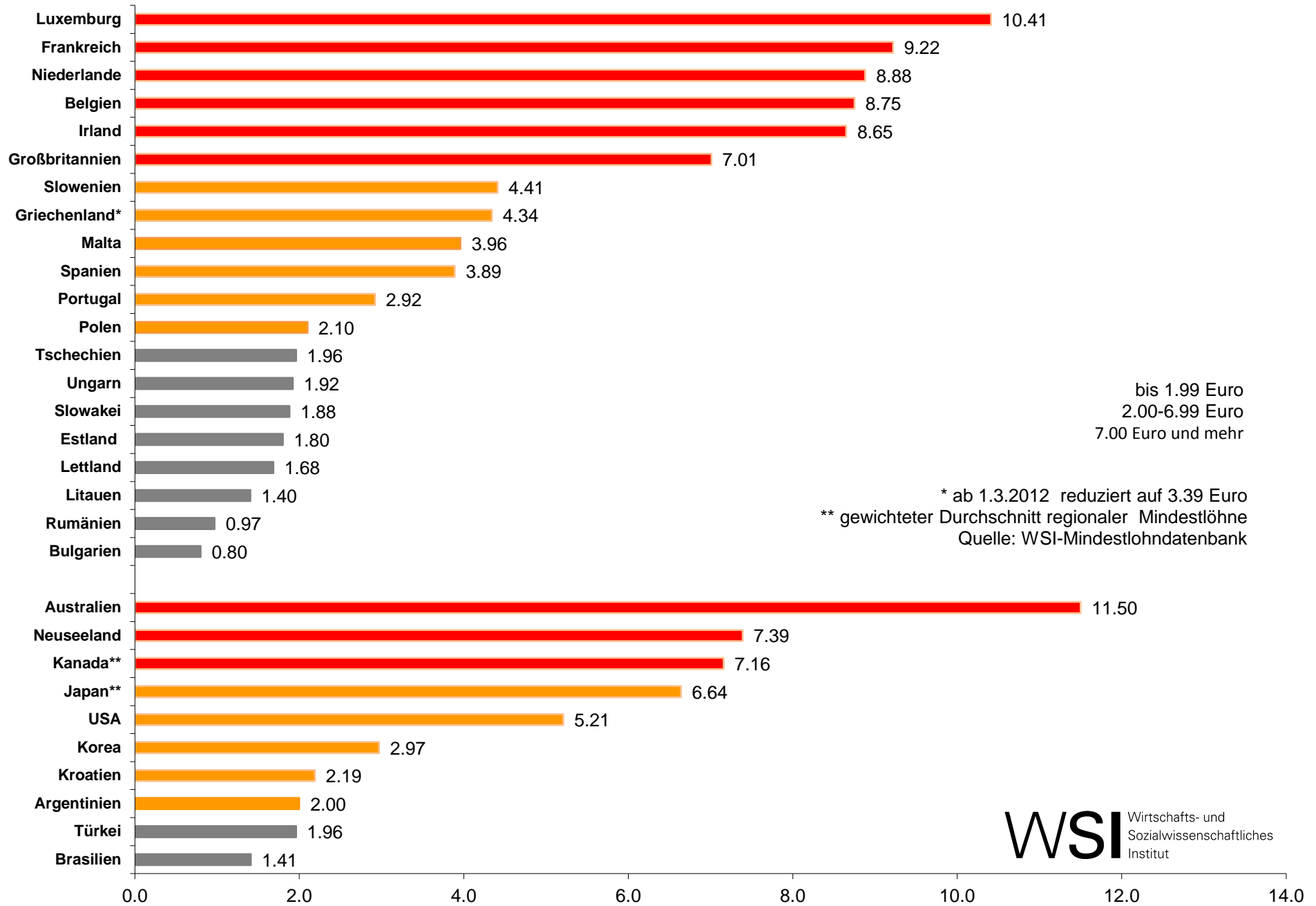
\* ab 1.März 2012: 3.39 Euro

\*\* gewichteter Durchschnitt der regionalen Mindestlöhne

# Gesetzliche Mindestlöhne (pro Stunde, in EUR) im Januar 2012



# Gesetzliche Mindestlöhne (pro Stunde, in EUR) im Januar 2012



## WSI-Mindestlohn Datenbank

### Mindestlöhne pro Stunde; jeweils zum 1.1. eines Jahres (in nationaler Währung)

	Währung	2000	2001	2002	2003	2004	2005	2006	2007	2008	2009	2010	2011	2012
Belgien	<i>Euro</i>	6.64	6.78	7.05	7.19	7.19	7.33	7.48	7.63	7.94	8.41	8.41	8.58	8.75
Estland	<i>Euro</i>	0.53	0.61	0.70	0.82	0.94	1.02	1.14	1.37	1.73	1.73	1.73	1.73	1.80
Frankreich	<i>Euro</i>	6.21	6.41	6.67	6.83	7.19	7.61	8.03	8.27	8.44	8.71	8.86	9.00	9.22
Griechenland	<i>Euro</i>	2.61	2.69	2.83	3.01	3.12	3.31	3.51	3.62	3.94	4.05	4.28	4.28	4.34
Irland	<i>Euro</i>	5.59	5.59	5.97	6.35	6.35	7.00	7.65	8.30	8.65	8.65	8.65	8.65	8.65
Luxemburg	<i>Euro</i>	6.89	7.28	7.46	7.91	8.11	8.48	8.69	9.08	9.08	9.49	9.73	10.16	10.41
Malta	<i>Euro</i>	2.82	2.91	3.00	3.10	3.14	3.25	3.38	3.48	3.57	3.67	3.81	3.84	3.96
Niederlande	<i>Euro</i>	6.70	7.08	7.40	7.66	7.76	7.76	7.81	7.98	8.19	8.47	8.64	8.74	8.88
Portugal	<i>Euro</i>	1.92	2.01	2.10	2.15	2.20	2.26	2.32	2.43	2.57	2.71	2.86	2.92	2.92
Slowakei	<i>Euro</i>	0.72	0.79	0.88	1.06	1.16	1.24	1.32	1.45	1.55	1.70	1.77	1.82	1.88
Slowenien	<i>Euro</i>	1.77	1.95	2.28	2.50	2.69	2.83	2.96	3.02	3.11	3.41	3.45	4.32	4.41
Spanien	<i>Euro</i>	2.57	2.63	2.68	2.73	2.79	3.11	3.28	3.46	3.64	3.78	3.84	3.89	3.89
Bulgarien	<i>Lew (BGN)</i>	0.39	0.46	0.58	0.64	0.69	0.87	0.92	1.04	1.27	1.39	1.39	1.39	1.56
Großbritannien	<i>Pfund (GBP)</i>	3.60	3.70	4.10	4.20	4.50	4.85	5.05	5.35	5.52	5.73	5.80	5.93	6.08
Lettland	<i>Lats (LVL)</i>	0.30	0.30	0.36	0.42	0.47	0.47	0.54	0.71	0.96	1.08	1.08	1.19	1.19
Litauen	<i>Litas (LTL)</i>	2.53	2.53	2.53	2.53	2.67	2.95	3.35	3.65	4.85	4.85	4.85	4.85	4.85
Polen	<i>Zloty (zt)</i>	3.87	4.39	4.39	4.62	4.76	4.91	5.20	5.41	6.51	7.38	7.61	8.01	8.67
Rumänien	<i>Lei (RON)</i>	0.26	0.59	0.82	1.47	1.65	1.82	1.94	2.29	2.94	3.53	3.53	3.94	4.12
Tschechien	<i>Krone (CZK)</i>	22.30	30.00	33.90	36.90	39.60	42.50	44.70	48.10	48.10	48.10	48.10	48.10	48.10
Ungarn	<i>Forint (HUF)</i>	147	230	288	288	305	328	360	377	397	411	423	449	535
Kroatien	<i>Kuna (HRK)</i>	9.83	9.83	10.40	10.75	11.28	12.03	12.54	13.28	14.11	15.88	16.27	16.27	16.27
Türkei	<i>Lira (YTL)</i>	0.56	0.72	1.14	1.57	2.17	2.51	2.72	2.88	3.12	3.42	3.74	4.08	4.55
USA	<i>Dollar (USD)</i>	5.15	5.15	5.15	5.15	5.15	5.15	5.15	5.15	5.85	6.55	7.25	7.25	7.25
Kanada	<i>Dollar (CAD)</i>	6.65	6.71	6.80	6.89	6.94	7.11	7.43	7.64	7.96	8.49	9.02	9.50	9.85
Argentinien	<i>Pesos (ARS)</i>	1.00	1.00	1.00	1.00	1.75	2.25	3.15	4.00	4.90	6.20	7.50	9.20	11.50
Brasilien	<i>Reais (BRL)</i>	0.72	0.79	0.95	1.05	1.26	1.37	1.58	1.84	2.00	2.18	2.68	2.84	3.27
Australien	<i>Dollar (AUD)</i>	9.12	9.68	10.54	11.35	11.80	12.30	12.75	13.47	13.74	14.31	14.31	15.00	15.51
Neuseeland	<i>Dollar (NZD)</i>	7.00	7.55	7.70	8.00	8.50	9.00	9.50	10.25	11.25	12.00	12.50	12.75	13.00
Japan	<i>Yen (JPY)</i>	611	659	664	664	664	665	668	673	687	703	713	730	737
Korea	<i>Won (KRW)</i>	1600	1865	2100	2275	2510	2840	3100	3480	3770	4000	4110	4320	4580

## WSI-Mindestlohn Datenbank

### Mindestlöhne pro Stunde; jeweils zum 1.1. eines Jahres

(in Euro; Berechnung anhand des Euro-Referenzkurses Jahresdurchschnitt 2011)

	Währung	2000	2001	2002	2003	2004	2005	2006	2007	2008	2009	2010	2011	2012
Bulgarien	Euro	0.20	0.24	0.30	0.33	0.35	0.44	0.47	0.53	0.65	0.71	0.71	0.71	0.80
Großbritannien	Euro	4.15	4.26	4.72	4.84	5.19	5.59	5.82	6.16	6.36	6.60	6.68	6.83	7.01
Lettland	Euro	0.42	0.42	0.51	0.59	0.67	0.67	0.76	1.01	1.36	1.53	1.53	1.68	1.68
Litauen	Euro	0.73	0.73	0.73	0.73	0.77	0.85	0.97	1.06	1.40	1.40	1.40	1.40	1.40
Polen	Euro	0.94	1.07	1.07	1.12	1.16	1.19	1.26	1.31	1.58	1.79	1.85	1.94	2.10
Rumänien	Euro	0.06	0.14	0.19	0.35	0.39	0.43	0.46	0.54	0.69	0.83	0.83	0.93	0.97
Tschechien	Euro	0.91	1.22	1.38	1.50	1.61	1.73	1.82	1.96	1.96	1.96	1.96	1.96	1.96
Ungarn	Euro	0.53	0.82	1.03	1.03	1.09	1.17	1.29	1.35	1.42	1.47	1.51	1.61	1.92
Kroatien	Euro	1.32	1.32	1.40	1.45	1.52	1.62	1.69	1.79	1.90	2.13	2.19	2.19	2.19
Türkei	Euro	0.24	0.31	0.49	0.67	0.93	1.08	1.17	1.24	1.34	1.47	1.61	1.75	1.96
USA	Euro	3.70	3.70	3.70	3.70	3.70	3.70	3.70	3.70	4.20	4.71	5.21	5.21	5.21
Kanada	Euro	4.83	4.88	4.94	5.01	5.04	5.17	5.40	5.55	5.78	6.17	6.55	6.90	7.16
Argentinien	Euro	0.17	0.17	0.17	0.17	0.30	0.39	0.55	0.70	0.85	1.08	1.31	1.60	2.00
Brasilien	Euro	0.31	0.34	0.41	0.45	0.54	0.59	0.68	0.79	0.86	0.94	1.15	1.22	1.41
Australien	Euro	6.77	7.18	7.81	8.42	8.75	9.12	9.46	9.99	10.19	10.61	10.61	11.12	11.50
Neuseeland	Euro	3.98	4.29	4.38	4.55	4.83	5.11	5.40	5.82	6.39	6.82	7.10	7.24	7.39
Japan	Euro	5.51	5.94	5.98	5.98	5.98	5.99	6.02	6.07	6.19	6.34	6.43	6.58	6.64
Korea	Euro	1.04	1.21	1.36	1.48	1.63	1.84	2.01	2.26	2.45	2.60	2.67	2.80	2.97

## WSI-Mindestlohndatenbank

### Nominale Entwicklung der Mindestlöhne pro Stunde; jeweils vom 1.1. zum 1.1. des Folgejahres in %

	Währung	2000	2001	2002	2003	2004	2005	2006	2007	2008	2009	2010	2011
Belgien	<i>Euro</i>	2.1	4.0	2.0	0.0	2.0	2.0	2.0	4.0	5.9	0.0	2.0	2.0
Estland	<i>Euro</i>	15.1	14.8	17.1	14.6	8.5	11.8	20.2	26.3	0.0	0.0	0.0	4.0
Frankreich	<i>Euro</i>	3.2	4.1	2.4	5.3	5.8	5.5	3.0	2.1	3.2	1.7	1.6	2.4
Griechenland	<i>Euro</i>	3.2	5.3	6.1	3.8	5.9	6.3	3.0	8.8	2.9	5.6	0.0	1.4
Irland	<i>Euro</i>	0.0	6.8	6.4	0.0	10.2	9.3	8.5	4.2	0.0	0.0	0.0	0.0
Luxemburg	<i>Euro</i>	5.7	2.5	6.0	2.5	4.6	2.5	4.5	0.0	4.5	2.5	4.4	2.5
Malta	<i>Euro</i>	3.1	3.0	3.4	1.4	3.2	4.0	3.0	2.5	2.9	4.0	0.7	3.1
Niederlande	<i>Euro</i>	5.7	4.6	3.5	1.2	0.0	0.6	2.2	2.6	3.5	2.0	1.2	1.6
Portugal	<i>Euro</i>	4.8	4.3	2.5	2.5	2.5	3.0	4.4	5.7	5.6	5.6	2.0	0.0
Slowakei	<i>Euro</i>	10.2	11.8	20.3	9.4	6.9	6.1	10.1	6.6	9.8	4.2	2.8	3.3
Slowenien	<i>Euro</i>	10.0	17.1	9.5	7.6	5.4	4.3	2.0	3.2	9.4	1.3	25.2	2.1
Spanien	<i>Euro</i>	2.2	1.9	2.0	2.1	11.4	5.4	5.5	5.2	4.0	1.5	1.3	0.0
Bulgarien	<i>Lew (BGN)</i>	18.8	25.7	10.0	9.1	25.0	6.7	12.5	22.2	9.1	0.0	0.2	12.2
Großbritannien	<i>Pfund (GBP)</i>	2.8	10.8	2.4	7.1	7.8	4.1	5.9	3.2	3.8	1.2	2.2	2.5
Lettland	<i>Lats (LVL)</i>	0.0	20.0	16.7	11.9	0.0	14.9	31.5	35.2	12.5	0.0	10.1	0.1
Litauen	<i>Litas (LTL)</i>	0.0	0.0	0.0	5.5	10.5	13.6	9.0	32.9	0.0	0.0	0.0	0.0
Polen	<i>Zloty (zt)</i>	13.4	0.1	5.3	3.0	3.0	5.9	4.1	20.3	13.3	3.2	5.2	8.2
Rumänien	<i>Lei (RON)</i>	122.9	39.6	78.6	12.0	10.7	6.5	18.2	28.2	20.0	0.0	11.6	4.6
Tschechien	<i>Krone (CZK)</i>	34.5	13.0	8.8	7.3	7.3	5.2	7.6	0.0	0.0	0.0	0.0	0.0
Ungarn	<i>Forint (HUF)</i>	56.5	25.2	0.0	5.9	7.5	9.8	4.7	5.3	3.5	2.9	6.1	19.2
Kroatien	<i>Kuna (HRK)</i>	0.0	5.8	3.4	4.9	6.6	4.2	5.9	6.3	12.5	2.5	0.0	0.0
Türkei	<i>Lira (YTL)</i>	27.5	58.6	37.8	38.2	15.5	8.7	5.9	8.2	9.5	9.5	9.1	11.5
USA	<i>Dollar (USD)</i>	0.0	0.0	0.0	0.0	0.0	0.0	0.0	13.6	12.0	10.7	0.0	0.0
Kanada	<i>Dollar (CAD)</i>	0.9	1.4	1.3	0.7	2.5	4.5	2.8	4.2	6.7	6.2	5.4	3.7
Argentinien	<i>Pesos (ARS)</i>	0.0	0.0	0.0	75.0	28.6	40.0	27.0	22.5	26.5	21.0	22.7	25.0
Brasilien	<i>Reais (BRL)</i>	11.0	19.2	11.1	20.0	8.3	15.4	16.7	8.6	9.2	22.9	5.8	15.1
Australien	<i>Dollar (AUD)</i>	6.1	8.8	7.7	3.9	4.2	3.7	5.6	2.0	4.1	0.0	4.8	3.4
Neuseeland	<i>Dollar (NZD)</i>	7.9	2.0	3.9	6.3	5.9	5.6	7.9	9.8	6.7	4.2	2.0	2.0
Japan	<i>Yen (JPY)</i>	7.9	0.8	0.0	0.0	0.2	0.5	0.7	2.1	2.3	1.4	2.4	1.0
Korea	<i>Won (KRW)</i>	16.6	12.6	8.3	10.3	13.1	9.2	12.3	8.3	6.1	2.8	5.1	6.0



## WSI-Mindestlohndatenbank

### Reale Entwicklung der Mindestlöhne pro Stunde;

jeweils vom 1.1. zum 1.1. des Folgejahres in %

	Währung	2000	2001	2002	2003	2004	2005	2006	2007	2008	2009	2010	2011
Belgien	<i>Euro</i>	-0.5	1.5	0.4	-1.6	-0.1	-0.8	0.2	2.2	1.5	0.1	-0.2	-1.6
Estland	<i>Euro</i>	11.1	9.0	13.6	13.3	5.5	7.7	15.7	19.7	-10.4	0.1	-3.0	-0.9
Frankreich	<i>Euro</i>	1.5	2.4	0.5	3.2	3.7	3.8	1.3	0.6	0.4	1.6	0.1	0.3
Griechenland	<i>Euro</i>	0.0	1.9	2.5	0.3	3.0	2.7	-0.2	5.9	-1.2	4.4	-4.7	-1.9
Irland	<i>Euro</i>	-5.6	1.9	1.7	-3.5	8.0	6.9	4.6	-0.7	-4.1	4.5	0.9	-2.6
Luxemburg	<i>Euro</i>	2.5	-0.2	4.0	0.5	2.3	0.0	1.8	-2.3	1.1	2.2	2.1	-0.9
Malta	<i>Euro</i>	0.1	0.5	0.8	-0.5	0.5	1.5	0.4	1.8	-1.8	2.2	-1.3	0.7
Niederlande	<i>Euro</i>	3.4	0.4	0.2	-0.9	-1.2	-1.1	1.0	1.0	1.0	0.8	-0.1	-0.7
Portugal	<i>Euro</i>	2.0	-0.1	-1.1	-0.7	0.1	0.7	1.3	3.3	3.1	6.4	0.7	-3.7
Slowakei	<i>Euro</i>	-1.9	4.4	17.2	0.8	-0.7	3.4	5.6	3.9	5.2	2.6	1.9	-0.6
Slowenien	<i>Euro</i>	1.1	8.7	2.0	2.0	1.8	1.9	-0.5	-0.4	3.8	0.4	23.4	0.3
Spanien	<i>Euro</i>	-1.3	-1.7	-1.0	-1.0	8.4	2.1	2.0	2.4	-0.1	1.8	-0.5	-3.2
Bulgarien	<i>Lew (BGN)</i>	8.5	18.3	4.2	6.9	18.7	1.7	5.2	13.8	-3.2	-2.8	-2.2	8.0
Großbritannien	<i>Pfund (GBP)</i>	2.0	9.6	1.2	5.8	6.4	2.1	3.6	0.8	0.2	-1.0	-1.1	-2.0
Lettland	<i>Lats (LVL)</i>	-2.6	17.5	14.8	8.9	-6.2	8.2	25.0	25.1	-2.9	-3.5	11.2	-4.3
Litauen	<i>Litas (LTL)</i>	-1.0	-1.4	-0.3	6.6	9.4	10.9	5.2	27.2	-10.9	-4.5	-1.2	-4.1
Polen	<i>Zloty (zt)</i>	3.5	-5.3	3.4	2.3	-0.3	3.7	2.8	17.9	9.2	-0.6	2.6	4.0
Rumänien	<i>Lei (RON)</i>	77.2	5.1	56.1	-3.3	-1.2	-2.5	11.6	23.4	12.2	-5.6	5.5	-1.2
Tschechien	<i>Krone (CZK)</i>	30.6	8.5	7.4	7.4	4.7	3.6	5.5	-3.0	-6.3	-0.6	-1.2	-1.9
Ungarn	<i>Forint (HUF)</i>	46.7	16.1	-5.3	1.2	0.8	6.2	0.8	-2.7	-2.5	-1.3	1.3	15.3
Kroatien	<i>Kuna (HRK)</i>	-4.6	2.0	1.7	3.1	4.6	0.9	2.7	3.4	6.4	0.1	-1.0	-2.2
Türkei	<i>Lira (YTL)</i>	-25.7	1.8	-9.2	12.9	5.4	0.6	-3.4	-0.6	-0.9	3.2	0.5	5.0
USA	<i>Dollar (USD)</i>	-3.4	-2.8	-1.6	-2.3	-2.7	-3.4	-3.2	10.7	8.1	11.0	-1.6	-3.2
Kanada	<i>Dollar (CAD)</i>	-1.8	-1.2	-0.9	-2.1	0.6	2.3	0.8	2.1	4.4	5.9	3.6	0.8
Argentinien	<i>Pesos (ARS)</i>	0.9	1.1	-25.9	61.6	24.2	30.4	16.1	13.7	17.9	14.7	11.9	15.5
Brasilien	<i>Reais (BRL)</i>	4.0	12.4	2.6	5.3	1.8	8.5	12.5	5.0	3.5	18.0	0.8	8.5
Australien	<i>Dollar (AUD)</i>	1.7	4.4	4.7	1.2	1.9	1.0	2.1	-0.3	-0.2	-1.8	2.0	0.0
Neuseeland	<i>Dollar (NZD)</i>	5.2	-0.6	1.2	4.5	3.6	2.5	4.5	7.4	2.7	2.1	-0.3	-2.0
Japan	<i>Yen (JPY)</i>	8.5	1.6	0.9	0.2	0.2	0.7	0.5	2.0	1.0	2.8	3.1	1.3
Korea	<i>Won (KRW)</i>	14.3	8.5	5.6	6.8	9.6	6.4	10.0	5.8	1.4	0.0	2.2	2.0

# WSI-Mindestlohndatenbank

## Belgien



### Revenu Minimum Mensuel Moyen Garantie (RMMM) Gewaarbord Gemiddeld Minimum Maandinkomen (GMMI)

gültig ab	Euro pro Monat	jeweils zum 1.1.	Euro pro Monat	Euro pro Stunde
01/08/1989	878.19	1990	878	5.32
01/02/1990	895.54	1991	914	5.54
01/11/1990	913.64	1992	963	5.84
01/03/1991	931.96	1993	993	6.02
01/07/1991	944.35	1994	1012	6.14
01/12/1991	963.24	1995	1033	6.26
01/07/1992	973.16	1996	1033	6.26
01/11/1992	992.62	1997	1053	6.38
01/07/1993	1012.47	1998	1074	6.51
01/12/1994	1032.72	1999	1074	6.51
01/05/1996	1053.37	2000	1096	6.64
01/10/1997	1074.44	2001	1118	6.78
01/06/1999	1095.89	2002	1163	7.05
01/09/2000	1117.88	2003	1186	7.19
01/06/2001	1140.24	2004	1186	7.19
01/01/2002	1163.02	2005	1210	7.33
01/01/2003	1186.31	2006	1234	7.48
01/10/2004	1210.00	2007	1259	7.63
01/08/2005	1234.20	2008	1310	7.94
01/10/2006	1258.91	2009	1387	8.41
01/04/2007	1283.91	2010	1387	8.41
01/01/2008	1309.59	2011	1415	8.58
01/05/2008	1335.78	2012	1444	8.75
01/09/2008	1362.49			
01/10/2008	1387.49			
01/09/2010	1415.24			
01/05/2011	1443.54			

#### Anmerkung:

Mindestlohn pro Stunde wird auf der Grundlage einer 38-Stunden Woche  
(165 Stunden pro Monat) berechnet

Quelle: Conseils de l'Industrie et du Travail (CNT)

Internet: <http://www.cnt-nar.be/Tabellen/Cao-bedragen/BEDRAGEN-2011-05.pdf>

# WSI-Mindestlohn Datenbank

## Bulgarien

### Минимална Работна



gültig ab	Lew (BGN) pro Monat	jeweils zum 1.1.	Lew (BGN) pro Monat	Lew (BGN) pro Stunde
01/12/1990	0.20	1991	0.2	0.0012
01/02/1991	0.40	1992	0.6	0.0035
01/04/1991	0.50	1993	0.9	0.0052
01/05/1991	0.50	1994	1.6	0.0092
01/07/1991	0.60	1995	2.1	0.01
01/07/1992	0.80	1996	2.8	0.02
01/01/1993	0.90	1997	5.5	0.03
01/03/1993	1.20	1998	49	0.28
01/07/1993	1.30	1999	61	0.35
01/10/1993	1.40	2000	67	0.39
01/01/1994	1.60	2001	79	0.46
01/07/1994	1.80	2002	100	0.58
01/10/1994	2.10	2003	110	0.64
01/04/1995	2.50	2004	120	0.69
01/07/1995	2.60	2005	150	0.87
01/10/1995	2.80	2006	160	0.92
01/04/1996	3.00	2007	180	1.04
01/07/1996	4.00	2008	220	1.27
01/10/1996	5.50	2009	240	1.39
01/02/1997	11.00	2010	240	1.39
01/03/1997	17.60	2011	240	1.39
01/04/1997	29.90	2012	270	1.56
01/05/1997	41.30			
01/10/1997	45.50			
01/01/1998	48.70			
01/04/1998	50.90			
01/09/1998	53.50			
01/01/1999	61.00			
01/07/1999	67.00			
01/02/2000	75.00			
01/10/2000	79.00			
01/04/2001	85.00			
01/10/2001	100.00			
01/01/2003	110.00			
01/01/2004	120.00			
01/01/2005	150.00			
01/01/2006	160.00			
01/01/2007	180.00			
01/01/2008	220.00			
01/01/2009	240.00			
01/09/2011	270.00			
01/05/2012	290.00			

Anmerkung: Mindestlohn pro Stunde wird auf der Grundlage einer 40-Stunden Woche (173 Stunden pro Monat) berechnet

Quelle: National Social Security Institute

Internet: <http://www.noi.bg/content/publikacii/mwage.html>

# WSI-Mindestlohndatenbank

## Estland

### Miinumumpalk; Miinimupalga



gültig ab	Krone (EEK)		Euro		jeweils zum 1.1.	Krone (EEK)		Euro	
	pro Monat	pro Stunde	pro Monat	pro Stunde		pro Monat	pro Stunde	pro Monat	pro Stunde
01/10/1992	300	1.78	19.17	0.11	1993	300	1.78	19.17	0.11
01/09/1994	450	2.66	28.76	0.17	1994	300	1.78	19.17	0.11
01/01/1996	680	4.02	43.46	0.26	1995	450	2.66	28.76	0.17
01/02/1997	845	5.00	54.01	0.32	1996	680	4.02	43.46	0.26
01/01/1998	1100	6.51	70.30	0.42	1997	680	4.02	43.46	0.26
01/01/1999	1250	7.40	79.89	0.47	1998	1100	6.51	70.30	0.42
01/01/2000	1400	8.28	89.48	0.53	1999	1250	7.40	79.89	0.47
01/01/2001	1600	9.47	102.26	0.61	2000	1400	8.28	89.48	0.53
01/01/2002	1850	10.95	118.24	0.70	2001	1600	9.47	102.26	0.61
01/01/2003	2160	12.78	138.05	0.82	2002	1850	10.95	118.24	0.70
01/01/2004	2480	14.67	158.50	0.94	2003	2160	12.78	138.05	0.82
01/01/2005	2690	15.92	171.92	1.02	2004	2480	14.67	158.50	0.94
01/01/2006	3000	17.80	191.73	1.14	2005	2690	15.92	171.92	1.02
01/01/2007	3600	21.50	230.08	1.37	2006	3000	17.80	191.73	1.14
01/01/2008	4350	27.00	278.02	1.73	2007	3600	21.50	230.08	1.37
01/01/2012			290.00	1.80	2008	4350	27.00	278.02	1.73
					2009	4350	27.00	278.02	1.73
					2010	4350	27.00	278.02	1.73
					2011			278.02	1.73
					2012			290.00	1.80

Anmerkung: Mindestlohn pro Stunde wird bis 2005 auf der Grundlage von 169 Stunden im Monat berechnet; ab 2006 gesetzlich festgelegter Stundensatz


Quelle: Statistics Estonia

Internet:

# WSI-Mindestlohndatenbank

## Frankreich

Salaire minimum interprofessionel de  
croissance (SMIC)



gültig ab	Euro pro Stunde	jeweils zum 1.1.	Euro pro Stunde	Euro pro Monat
01/07/1989	4.56	1990	4.56	692
31/03/1990	4.65	1991	4.87	739
30/06/1990	4.77	1992	4.98	755
30/11/1990	4.87	1993	5.19	787
29/06/1991	4.98	1994	5.31	805
28/02/1992	5.08	1995	5.42	822
03/07/1992	5.19	1996	5.64	855
06/07/1993	5.31	1997	5.78	877
01/07/1994	5.42	1998	6.01	912
30/06/1995	5.64	1999	6.13	930
28/04/1996	5.75	2000	6.21	942
28/06/1996	5.78	2001	6.41	972
27/06/1997	6.01	2002	6.67	1012
26/06/1998	6.13	2003	6.83	1036
02/07/1999	6.21	2004	7.19	1091
30/06/2000	6.41	2005	7.61	1154
29/06/2001	6.67	2006	8.03	1218
28/06/2002	6.83	2007	8.27	1254
28/06/2003	7.19	2008	8.44	1280
02/07/2004	7.61	2009	8.71	1321
30/06/2005	8.03	2010	8.86	1344
30/06/2006	8.27	2011	9.00	1365
29/06/2007	8.44	2012	9.22	1398
29/04/2008	8.63			
28/06/2008	8.71			
01/07/2009	8.82			
01/01/2010	8.86			
01/01/2011	9.00			
01/12/2011	9.19			
01/01/2012	9.22			

### Anmerkung:

Mindestlohn pro Monat wird auf der Grundlage einer 35-  
Stunden Woche (151,67 Stunden pro Monat) berechnet

Quelle:

INSEE

Internet:

[http://www.insee.fr/fr/themes/tableau.asp?ref\\_id=NATnon04145](http://www.insee.fr/fr/themes/tableau.asp?ref_id=NATnon04145)

# WSI-Mindestlohn Datenbank

## Griechenland



gültig ab	pro Monat Euro	jeweils zum 1.1.	pro Monat Euro	pro Stunde Euro
01/01/1994	304	1994	304	1.76
01/07/1994	324	1995	336	1.94
01/01/1995	336	1996	363	2.10
01/07/1995	350	1997	393	2.27
01/01/1996	363	1998	417	2.41
01/07/1996	378	1999	433	2.50
01/01/1997	393	2000	451	2.61
01/07/1997	406	2001	466	2.69
01/01/1998	417	2002	490	2.83
01/07/1998	425	2003	520	3.01
01/01/1999	433	2004	540	3.12
01/07/1999	439	2005	572	3.31
01/01/2000	451	2006	608	3.51
01/07/2000	458	2007	626	3.62
01/01/2001	466	2008	681	3.94
01/07/2001	473	2009	701	4.05
01/01/2002	490	2010	740	4.28
01/07/2002	499	2011	740	4.28
01/01/2003	520	2012	751	4.34
01/01/2004	540	<b>01/03/2012</b>	586	3.39
01/09/2004	560			
01/01/2005	572			
01/09/2005	592			
01/01/2006	608			
01/09/2006	626			
01/05/2007	658			
01/01/2008	681			
01/09/2008	701			
01/05/2009	739.56			
01/07/2011	751.39			
01/03/2012	586			

### Anmerkung:

Mindestlohn in der Privatwirtschaft pro Stunde wird auf der Grundlage einer 40-Stunden Woche (173 Stunden pro Monat) berechnet

Quelle: Nationale Tarifabkommen (EIRO)

Internet: <http://www.eurofound.europa.eu/eiro/2008/05/articles/gr0805039i.htm>  
[http://www.ekathimerini.com/4dcgi/w\\_articles\\_ws1e1\\_1\\_23/06/2011\\_395769](http://www.ekathimerini.com/4dcgi/w_articles_ws1e1_1_23/06/2011_395769)

# WSI-Mindestlohndatenbank

## Großbritannien

### National Minimum Wage



gültig ab	pro Stunde Pfund (GBP)	jeweils zum 1.1.	pro Stunde Pfund (GBP)	pro Monat Pfund (GBP)
01/04/1999	3.60	2000	3.60	594
01/10/2000	3.70	2001	3.70	611
01/10/2001	4.10	2002	4.10	677
01/10/2002	4.20	2003	4.20	693
01/10/2003	4.50	2004	4.50	743
01/10/2004	4.85	2005	4.85	800
01/10/2005	5.05	2006	5.05	833
01/10/2006	5.35	2007	5.35	883
01/10/2007	5.52	2008	5.52	911
01/10/2008	5.73	2009	5.73	945
01/10/2009	5.80	2010	5.80	957
01/10/2010	5.93	2011	5.93	978
01/10/2011	6.08	2012	6.08	1003

#### Anmerkung:

Mindestlohn pro Monat wird auf der Grundlage einer 38-Stunden  
Woche (165 Stunden pro Monat) berechnet

Quelle: Low Pay Commission

Internet: <http://www.lowpay.gov.uk/>

# WSI-Mindestlohn Datenbank

## Irland

### National Minimum Wage



<u>gültig ab</u>	<u>Euro</u>	<u>pro Stunde</u> <u>Irishes Pfund</u>	<u>jeweils zum 1.1.</u>	<u>pro Stunde</u> <u>Euro</u>	<u>pro Monat</u> <u>Euro</u>
01/04/2000	5.59	4.40	01/04/2000	5.59	945
01/07/2001	5.97	4.70	2001	5.59	945
01/10/2002	6.35	5.00	2002	5.97	1009
01/02/2004	7.00		2003	6.35	1073
01/05/2005	7.65		2004	6.35	1073
01/01/2007	8.30		2005	7.00	1183
01/07/2007	8.65		2006	7.65	1293
01/02/2011	7.65		2007	8.30	1403
01/07/2011	8.65		2008	8.65	1462
			2009	8.65	1462
			2010	8.65	1462
			2011	8.65	1462
			2012	8.65	1462

#### Anmerkung:

Mindestlohn pro Stunde wird auf der Grundlage einer 39-Stunden Woche (169 Stunden pro Monat) berechnet

Quelle: Departement of Enterprise, Trade and Employment



# WSI-Mindestlohn Datenbank

## Lettland

### Minimālās algas

gültig ab	Lats (LVL) pro Monat	jeweils zum 1.1.	Lats (LVL) pro Monat	Lats (LVL) pro Stunde
01/01/1992	2.30	1992	2	0.01
01/02/1992	3.35	1993	8	0.04
16/04/1992	5.00	1994	15	0.09
01/06/1992	7.50	1995	28	0.17
01/05/1993	15.00	1996	28	0.17
01/04/1994	22.50	1997	38	0.22
01/10/1994	28.00	1998	42	0.25
01/04/1996	38.00	1999	50	0.30
01/01/1998	42.00	2000	50	0.30
01/01/1999	50.00	2001	50	0.30
01/07/2001	60.00	2002	60	0.36
01/01/2003	70.00	2003	70	0.42
01/01/2004	80.00	2004	80	0.47
01/01/2005	80.00	2005	80	0.47
01/01/2006	90.00	2006	90	0.54
01/01/2007	120.00	2007	120	0.71
01/01/2008	160.00	2008	160	0.96
01/01/2009	180.00	2009	180	1.08
01/01/2011	200.00	2010	180	1.08
		2011	200	1.19
		2012	200	1.19

Anmerkung:  
Mindestlohn wird pro Monat und pro Stunde festgelegt

Quelle: Ministry of Labour

Internet: [http://www.vid.lv/lv/informacija/minimala\\_alga](http://www.vid.lv/lv/informacija/minimala_alga)

# WSI-Mindestlohn Datenbank

## Litauen

### Minimaliojo darbo



gültig ab	Litas (LTL) pro Monat	Litas (LTL) pro Stunde	jeweils zum 1.1.	Litas (LTL) pro Monat	Litas (LTL) pro Stunde
1994	55		1997	300	
1995	55		1998	400	2.36
01/09/1996	300		1999	430	2.53
01/02/1997	400	2.36	2000	430	2.53
01/06/1998	430	2.53	2001	430	2.53
01/09/2003	450	2.67	2002	430	2.53
01/05/2004	500	2.95	2003	430	2.53
01/07/2005	550	3.35	2004	450	2.67
01/07/2006	600	3.65	2005	500	2.95
01/07/2007	700	4.19	2006	550	3.35
01/01/2008	800	4.85	2007	600	3.65
			2008	800	4.85
			2009	800	4.85
			2010	800	4.85
			2011	800	4.85
			2012	800	4.85

Quelle: Ministry of Labour

Internet: <http://www.socmin.lt/index.php?231900458>

# WSI-Mindestlohndatenbank

## Luxemburg

### Salaire Social Minimum (SSM)

gültig ab	in Euro		jeweils zum 1.1.	in Euro	
	Stunde	Monat		Stunde	Monat
01/01/1997	6.47	1119.14	1997	6.47	1119
01/02/1997	6.63	1147.13	1998	6.63	1147
01/01/1999	6.72	1162.08	1999	6.72	1162
01/08/1999	6.89	1191.13	2000	6.89	1191
01/07/2000	7.06	1220.90	2001	7.28	1259
01/01/2001	7.28	1258.75	2002	7.46	1290
01/04/2001	7.46	1290.21	2003	7.91	1369
01/06/2002	7.64	1322.47	2004	8.11	1403
01/01/2003	7.91	1368.74	2005	8.48	1467
01/08/2003	8.11	1402.96	2006	8.69	1503
01/10/2004	8.31	1438.01	2007	9.08	1570
01/01/2005	8.48	1466.77	2008	9.08	1570
01/10/2005	8.69	1503.42	2009	9.49	1642
01/12/2006	8.91	1541.00	2010	9.73	1683
01/01/2007	9.08	1570.28	2011	10.16	1758
01/03/2008	9.30	1609.53	2012	10.41	1801.49
01/01/2009	9.49	1641.74			
01/03/2009	9.73	1682.76			
01/07/2010	9.97	1724.81			
01/01/2011	10.16	1757.56			
01/10/2011	10.41	1801.49			

Quelle: Ministere du Travail

Internet [http://www.itm.lu/droit-du-travail/salaire-social-minimum/salaire-social-minimum/view?set\\_language=fr](http://www.itm.lu/droit-du-travail/salaire-social-minimum/salaire-social-minimum/view?set_language=fr)

# WSI-Mindestlohn Datenbank

## Malta

### I-Inqas Paga Nazzjonali



gültig ab	MTL pro Woche		jeweils zum 1.1.	pro Woche		pro Monat (= * 52/15)	pro Stunde (= / 173)
	Maltesische Lire	Euro		Euro	Euro	Euro	Euro
01/01/1990	32.88	0.00	1990	76.59	332	1.92	
01/01/1991	34.13	0.00	1991	79.50	345	1.99	
01/01/1992	35.63	0.00	1992	83.00	360	2.08	
01/01/1993	36.63	0.00	1993	85.32	370	2.14	
01/01/1994	38.13	0.00	1994	88.82	385	2.22	
01/01/1995	40.38	0.00	1995	94.06	408	2.36	
01/01/1996	42.38	0.00	1996	98.72	428	2.47	
01/01/1997	43.88	0.00	1997	102.21	443	2.56	
01/04/1997	44.13	0.00	1998	106.29	461	2.66	
01/01/1998	45.63	0.00	1999	110.37	478	2.76	
01/01/1999	47.38	0.00	2000	112.70	488	2.82	
01/01/2000	48.38	0.00	2001	116.19	503	2.91	
01/01/2001	49.88	0.00	2002	119.68	519	3.00	
01/01/2002	51.38	0.00	2003	123.76	536	3.10	
01/01/2003	53.13	0.00	2004	125.51	544	3.14	
01/01/2004	53.88	0.00	2005	129.58	562	3.25	
01/01/2005	55.63	0.00	2006	134.82	584	3.38	
01/01/2006	57.88	0.00	2007	138.90	602	3.48	
01/01/2007	59.63	138.90	2008	142.39	617	3.57	
01/01/2008	61.13	142.39	2009	146.47	635	3.67	
01/01/2009		146.47	2010	152.29	660	3.81	
01/01/2010		152.29	2011	153.42	665	3.84	
01/01/2011		153.42	2012	158.11	685	3.96	
01/01/2012		158.11					

#### Anmerkung:

Mindestlohn pro Stunde wird auf der Grundlage einer 40-Stunden  
Woche (173 Stunden pro Monat) berechnet

Quelle: Department of Industrial and Employment Relations  
Internet: <http://www.doi.gov.mt/en/legalnotices/2011/12/LN%20502.pdf>

# WSI-Mindestlohndatenbank

## Niederlande

### Minimumloon

gültig ab	Euro pro Monat	Gulden pro Monat	jeweils zum 1.1.	in Euro pro Monat	in Euro pro Stunde
01/01/1990	909.65	2004.60	1990	910	5.58
01/07/1990	926.17	2041.00	1991	938	5.75
01/01/1991	937.96	2067.00	1992	968	5.94
01/07/1991	953.89	2102.10	1993	982	6.02
01/01/1992	968.00	2133.20	1994	982	6.02
01/07/1992	981.62	2163.20	1995	982	6.02
01/01/1996	991.06	2184.00	1996	991	6.08
01/07/1996	999.90	2203.50	1997	1008	6.18
01/01/1997	1007.57	2220.40	1998	1033	6.34
01/07/1997	1018.19	2243.80	1999	1064	6.53
01/01/1998	1032.94	2276.30	2000	1092	6.70
01/07/1998	1047.10	2307.50	2001	1154	7.08
01/01/1999	1064.21	2345.20	2002	1207	7.40
01/07/1999	1078.36	2376.40	2003	1249	7.66
01/01/2000	1091.93	2406.30	2004	1265	7.76
01/07/2000	1110.81	2447.90	2005	1265	7.76
01/01/2001	1154.46	2544.10	2006	1273	7.81
01/07/2001	1180.42	2601.30	2007	1301	7.98
01/01/2002	1206.60		2008	1335	8.19
01/07/2002	1231.80		2009	1381	8.47
01/01/2003	1249.20		2010	1408	8.64
01/07/2003	1264.80		2011	1424	8.74
01/01/2006	1272.60		2012	1447	8.88
01/07/2006	1284.60				
01/01/2007	1300.80				
01/07/2007	1317.00				
01/01/2008	1335.00				
01/07/2008	1356.60				
01/01/2009	1381.20				
01/07/2009	1398.60				
01/01/2010	1407.60				
01/07/2010	1416.00				
01/01/2011	1424.40				
01/07/2011	1435.20				
01/01/2012	1446.60				

Anmerkung: Mindestlohn pro Stunde wird auf der Grundlage einer 37,5-Stunden Woche (163 Stunden pro Monat) berechnet

Quelle: Ministerie van Sociale Zaken en Werkgelegenheid SZW

Internet: <http://www.rijksoverheid.nl/onderwerpen/minimumloon/nieuws/2011/11/09/wettelijk-minimumloon-per-1-januari-2012.html>

# WSI-Mindestlohndatenbank

## Polen

### Minimalne wynagrodzenie



gültig ab	pro Monat Zloty (PLN)	jeweils zum 1.1.	pro Monat Zloty (PLN)	pro Stunde Zloty (PLN)
01/09/1990	37	01/09/1990	27	0.16
01/10/1990	44	1991	55	0.32
01/01/1991	55	1992	88	0.51
01/04/1991	61	1993	150	0.87
01/07/1991	63	1994	195	1.13
01/10/1991	65	1995	260	1.50
01/12/1991	70	1996	325	1.88
01/01/1992	88	1997	391	2.26
01/05/1992	100	1998	450	2.60
01/08/1992	120	1999	528	3.05
01/09/1992	130	2000	670	3.87
01/10/1992	135	2001	760	4.39
01/01/1993	150	2002	760	4.39
01/07/1993	165	2003	800	4.62
01/10/1993	175	2004	824	4.76
01/01/1994	195	2005	849	4.91
01/04/1994	205	2006	899	5.20
01/07/1994	220	2007	936	5.41
01/10/1994	240	2008	1126	6.51
01/01/1995	260	2009	1276	7.38
01/04/1995	280	2010	1317	7.61
01/07/1995	295	2011	1386	8.01
01/10/1995	305	2012	1500	8.67
01/01/1996	325			
01/04/1996	350			
01/07/1996	370			
01/01/1997	391			
01/02/1997	406			
01/07/1997	450			
01/02/1998	500			
01/01/1999	528			
01/11/1999	670			
01/03/2000	700			
01/01/2001	760			
01/01/2002	760			
01/01/2003	800			
01/01/2004	824			
01/01/2005	849			
01/01/2006	899			
01/01/2007	936			
01/01/2008	1126			
01/01/2009	1276			
01/01/2010	1317			
01/01/2011	1386			
01/01/2012	1500			

Anmerkung: Mindestlohn pro Stunde  
wird auf der Grundlage einer  
40-Stunden Woche  
(173 Stunden pro Monat) berechnet

Quelle: Ministry of Labour  
Internet: <http://www.rp.pl/temat/83692.html>

# WSI-Mindestlohndatenbank

## Portugal

### Salario minimo nacional (SMN)



gültig ab	Euro	pro Monat PTE	jeweils zum 1.1.	pro Monat Euro	pro Stunde Euro
01/01/1990	174.58	35000	1990	175	1.05
01/01/1991	200.02	40100	1991	200	1.20
01/01/1992	221.97	44500	1992	222	1.34
01/01/1993	236.43	47400	1993	236	1.42
01/01/1994	245.91	49300	1994	246	1.48
01/01/1995	259.37	52000	1995	259	1.56
01/01/1996	272.34	54600	1996	272	1.64
01/01/1997	282.82	56700	1997	283	1.70
01/01/1998	293.79	58900	1998	294	1.77
01/01/1999	305.76	61300	1999	306	1.84
01/01/2000	318.23	63800	2000	318	1.92
01/01/2001	334.19	67000	2001	334	2.01
01/01/2002	348.01	69770	2002	348	2.10
01/01/2003	356.60		2003	357	2.15
01/01/2004	365.60		2004	366	2.20
01/01/2005	374.70		2005	375	2.26
01/01/2006	385.90		2006	386	2.32
01/01/2007	403.00		2007	403	2.43
01/01/2008	426.00		2008	426	2.57
01/01/2009	450.00		2009	450	2.71
01/01/2010	475.00		2010	475	2.86
01/01/2011	485.00		2011	485	2.92

#### Anmerkung:

Mindestlohn pro Stunde wird auf der Grundlage einer 38,2-Stunden Woche (166 Stunden pro Monat) berechnet

Quelle: DIRECÇÃO-GERAL DO EMPREGO E DAS RELAÇÕES DE TRABALHO (DGERT)

Internet: [http://www.dgert.mtss.gov.pt/Trabalho/rendimentos/evolucao\\_smn.htm](http://www.dgert.mtss.gov.pt/Trabalho/rendimentos/evolucao_smn.htm)

# WSI-Mindestlohn Datenbank

## Rumänien Salariul minim



gültig ab	pro Monat Lei (RON)	jeweils zum 1.1.	pro Monat Lei (RON)	pro Stunde Lei (RON)
01/05/1999	45	2000	45	0.26
01/02/2000	70	2001	100	0.59
01/11/2000	100	2002	140	0.82
01/03/2001	140	2003	250	1.47
01/03/2002	175	2004	280	1.65
01/01/2003	250	2005	310	1.82
01/01/2004	280	2006	330	1.94
01/01/2005	310	2007	390	2.29
01/01/2006	330	2008	500	2.94
01/01/2007	390	2009	600	3.53
01/01/2008	500	2010	600	3.53
01/10/2008	540	2011	670	3.94
01/01/2009	600	2012	700	4.12
01/01/2011	670			
01/01/2012	700			

### Anmerkung:

Mindestlohn pro Stunde wird auf der Grundlage von 170 h pro Monat festgelegt

Quelle: Ministry of Labor, Family and Equal Opportunities  
<http://www.mmuncii.ro/pub/imagemanager/images/file/Statistica/Statistici%20lunare/s1.pdf>

Internet: [Statistica/Statistici%20lunare/s1.pdf](http://www.mmuncii.ro/pub/imagemanager/images/file/Statistica/Statistici%20lunare/s1.pdf)



# WSI-Mindestlohn Datenbank

## Slowakei

minimálna mzda  
minimálnej mzdy



gültig ab	Krone (SKK) pro Monat	Krone (SKK) pro Stunde	Euro pro Monat	Euro pro Stunde	jeweils zum 1.1.	Euro pro Monat	Euro pro Stunde
01/02/1991	2000		66.39		1992	73	
01/01/1992	2200		73.03		1993	73	
01/10/1993	2450		81.33		1994	81	
01/04/1996	2700	14.60	89.62	0.48	1995	81	
01/01/1998	3000	16.20	99.58	0.54	1996	81	
01/04/1999	3600	19.40	119.50	0.64	1997	90	0.48
01/01/2000	4000	21.60	132.78	0.72	1998	100	0.54
01/10/2000	4400	23.80	146.05	0.79	1999	100	0.54
01/10/2001	4920	26.60	163.31	0.88	2000	133	0.72
30/04/2002	4920	28.30	163.31	0.94	2001	146	0.79
01/10/2002	5570	32.00	184.89	1.06	2002	163	0.88
01/10/2003	6080	35.00	201.82	1.16	2003	185	1.06
01/10/2004	6500	37.40	215.76	1.24	2004	202	1.16
01/10/2005	6900	39.70	229.04	1.32	2005	216	1.24
01/10/2006	7600	43.70	252.27	1.45	2006	229	1.32
01/10/2007	8100	46.60	268.90	1.55	2007	252	1.45
01/01/2009	8902	51.15	295.50	1.70	2008	269	1.55
01/01/2010			307.70	1.77	2009	296	1.70
01/01/2011			317.00	1.82	2010	308	1.77
01/01/2012			327.20	1.88	2011	317	1.82
					2012	327	1.88

Quelle: Ministry of Labour, Ministry of Finance

<http://www.epi.sk/Main/Default.aspx?Template=~/Main/TArticles.ascx&ph>

Internet: [Content=~/Main/ArticleShow.ascx&ArtID=8965&pa=10038](http://www.epi.sk/Main/Default.aspx?Template=~/Main/TArticles.ascx&ph)

<http://www.finance.sk/hospodarstvo/trh-prace/minimalna-mzda/>

# WSI-Mindestlohndatenbank

## Slowenien

### Minimalna plača



gültig ab	Euro pro Monat	Tolar (SIT) pro Monat	jeweils zum 1.1.	Euro pro Monat	Euro pro Stunde
01/12/1997	258.68	61989	1998	259	1.50
01/08/1998	269.85	64666	1999	285	1.65
01/01/1999	284.69	68223	2000	307	1.77
01/08/1999	306.80	73521	2001	337	1.95
01/08/2000	337.10	80783	2002	395	2.28
01/08/2001	384.69	92186	2003	432	2.50
01/01/2002	395.07	94675	2004	465	2.69
01/08/2002	424.02	101611	2005	490	2.83
01/12/2002	432.49	103643	2006	512	2.96
01/08/2003	460.61	110380	2007	522	3.02
01/12/2003	465.21	111484	2008	539	3.11
01/08/2004	490.32	117500	2009	589	3.41
01/08/2005	511.60	122600	2010	597	3.45
01/08/2006	521.83	125052	2011	748	4.32
01/08/2007	538.53		2012	763	4.41
01/03/2008	566.53				
01/08/2008	589.19				
01/08/2009	597.43				
01/03/2010	734.15				
01/01/2011	748.10				
01/01/2012	763.06				

#### Anmerkung:

Mindestlohn pro Stunde wird auf der Grundlage einer 40-Stunden Woche (173 Stunden pro Monat) berechnet

Quelle: Ministry of Labour 1 SIT 0,0041729 Euro

Internet: [http://www.durs.gov.si/si/aktualno/minimalna\\_in\\_zajamcena\\_placa/minimalna\\_placa\\_po\\_mesecih/](http://www.durs.gov.si/si/aktualno/minimalna_in_zajamcena_placa/minimalna_placa_po_mesecih/)

# WSI-Mindestlohn Datenbank

## Spanien

### Salario Mínimo Interprofesional (SMI)



gültig ab	Euro pro Monat	jeweils zum 1.1.	Euro pro Monat	Euro pro Stunde
01/01/1990	300.57	1990	301	1.82
01/01/1991	320.04	1991	320	1.94
01/01/1992	338.25	1992	338	2.05
01/01/1993	351.77	1993	352	2.13
01/01/1994	364.03	1994	364	2.21
01/01/1995	376.83	1995	377	2.28
01/01/1996	390.18	1996	390	2.36
01/01/1997	400.45	1997	400	2.43
01/01/1998	408.93	1998	409	2.48
01/01/1999	416.32	1999	416	2.52
01/01/2000	424.80	2000	425	2.57
01/01/2001	433.45	2001	433	2.63
01/01/2002	442.20	2002	442	2.68
01/01/2003	451.20	2003	451	2.73
01/01/2004	460.50	2004	461	2.79
01/01/2005	513.00	2005	513	3.11
01/01/2006	540.90	2006	541	3.28
01/01/2007	570.60	2007	571	3.46
01/01/2008	600.00	2008	600	3.64
01/01/2009	624.00	2009	624	3.78
01/01/2010	633.30	2010	633	3.84
01/01/2011	641.40	2011	641	3.89
		2012	641	3.89

#### Anmerkung:

Mindestlohn pro Stunde wird auf der Grundlage einer 38-Stunden  
Woche (165 Stunden pro Monat) berechnet

Quelle: Ministro de Trabajo e Inmigración

Internet: <http://www.meyss.es/es/informacion/smi/contenidos/evolucion.htm>

<http://www.mtin.es/estadisticas/anuario2001/HTML/ILC/ilc07.html>

# WSI-Mindestlohn Datenbank

## Tschechien

### Minimální mzda



gültig ab	pro Monat Krone (CZK)	pro Stunde Krone (CZK)	jeweils zum 1.1.	pro Monat Krone (CZK)	pro Stunde Krone (CZK)
01/02/1991	2000	10.80	01/02/1991	2000	10.80
01/01/1992	2200	12.00	1992	2200	12.00
01/01/1996	2500	13.60	1993	2200	12.00
01/01/1998	2650	14.80	1994	2200	12.00
01/01/1999	3250	18.00	1995	2200	12.00
01/07/1999	3600	20.00	1996	2500	13.60
01/01/2000	4000	22.30	1997	2500	13.60
01/07/2000	4500	25.00	1998	2650	14.80
01/01/2001	5000	30.00	1999	3250	18.00
01/01/2002	5700	33.90	2000	4000	22.30
01/01/2003	6200	36.90	2001	5000	30.00
01/01/2004	6700	39.60	2002	5700	33.90
01/01/2005	7185	42.50	2003	6200	36.90
01/01/2006	7570	44.70	2004	6700	39.60
01/07/2006	7955	48.10	2005	7185	42.50
01/01/2007	8000	48.10	2006	7570	44.70
			2007	8000	48.10
			2008	8000	48.10
			2009	8000	48.10
			2010	8000	48.10
			2011	8000	48.10
			2012	8000	48.10

Quelle: Arbeitsministerium

Internet: <http://www.mpsv.cz/cs/871>

# WSI-Mindestlohndatenbank

## Ungarn Minimálbér



gültig ab	Forint (HUF) pro Monat	jeweils zum 1.1.	Forint (HUF) pro Monat	Forint (HUF) pro Stunde
01/01/1992	8000	1992	8000	44.00
01/02/1993	9000	1993	8000	44.00
01/02/1994	10500	1994	9000	52.00
01/03/1995	12200	1995	10500	60.50
01/02/1996	14500	1996	12200	71.00
01/01/1997	17000	1997	17000	98.00
01/01/1998	19500	1998	19500	112.50
01/01/1999	22500	1999	22500	129.50
01/01/2000	25500	2000	25500	147.00
01/01/2001	40000	2001	40000	230.00
01/01/2002	50000	2002	50000	288.00
01/01/2003	50000	2003	50000	288.00
01/01/2004	53000	2004	53000	305.00
01/01/2005	57000	2005	57000	328.00
01/01/2006	62500	2006	62500	360.00
01/01/2007	65500	2007	65500	377.00
01/01/2008	69000	2008	69000	397.00
01/01/2009	71500	2009	71500	411.00
01/01/2010	73500	2010	73500	423.00
01/01/2011	78000	2011	78000	449.00
	93000	2012	93000	535.00

**Anmerkung:**

Mindestlohn wird auf Monats- und Stundenbasis festgelegt.  
Der Stundenmonatslohn entspricht etwa einer 40-Stunden-  
Woche.

Quelle: Hungarian Central Statistical Office

Internet: [http://portal.ksh.hu/pls/ksh/docs/hun/xstadat/xstadat\\_eves/i\\_qli041.html](http://portal.ksh.hu/pls/ksh/docs/hun/xstadat/xstadat_eves/i_qli041.html)

# WSI-Mindestlohndatenbank

## Kroatien

### Minimalna plaća



gültig ab	Kuna (HRK) pro Monat	eweils zum 1.1	Kuna (HRK) pro Monat	Kuna (HRK) pro Stunde
1998	1370	1998	1370	7.92
1999	1500	1999	1500	8.67
2000	1700	2000	1700	9.83
2001	1700	2001	1700	9.83
2002	1800	2002	1800	10.40
2003	1859	2003	1859	10.75
2004	1951	2004	1951	11.28
2005	2081	2005	2081	12.03
2006	2170	2006	2170	12.54
2007	2298	2007	2298	13.28
01/01/2008	2441	2008	2441	14.11
01/07/2008	2747	2009	2747	15.88
01/06/2009	2814	2010	2814	16.27
		2011	2814	16.27
		2012	2814	16.27

Anmerkung: Mindestlohn pro Stunde wird auf der Grundlage  
40-Stunden Woche (173 Stunden pro Monat) berechnet

ab 2008 gesetzlicher Mindestlohn,  
bis 2008 Mindestlohn peauf grundlages eines nationalen allgemeinverbindlichen  
Tarifvertrages

Quelle: Croatian Central Bureau of Statistics

# WSI-Mindestlohndatenbank

## Türkei

### Asgari Ücret



gültig ab	Lira (YTL) pro Monat	Türkische Lira (YTL) jeweils zum 1.1. pro Monat	Lira (YTL) pro Stunde
01/01/1999	78.08	1999	0.40
01/07/1999	93.60	2000	0.56
01/01/2000	109.80	2001	0.72
01/07/2000	118.80	2002	1.14
01/01/2001	139.95	2003	1.57
01/07/2001	146.95	2004	2.17
01/08/2001	167.94	2005	2.51
01/01/2002	222.00	2006	2.72
01/07/2002	250.88	2007	2.88
01/01/2003	306.00	2008	3.12
01/01/2004	423.00	2009	3.42
01/07/2004	444.15	2010	3.74
01/01/2005	488.70	2011	4.08
01/01/2006	531.00	2012	4.55
01/01/2007	562.50		
01/07/2007	585.00		
01/01/2008	608.40		
01/07/2008	638.70		
01/01/2009	666.00		
01/07/2009	693.00		
01/01/2010	729.00		
01/07/2010	760.50		
01/01/2011	796.50		
01/07/2011	837.00		
01/01/2012	886.50		
01/07/2012	940.50		

#### Anmerkung:

Mindestlohn pro Stunde wird auf der Grundlage einer 45-Stunden Woche (195 Stunden pro Monat) berechnet

Internet: [http://www.alomaliye.com/yillar\\_iti\\_asgari\\_ucretler.htm](http://www.alomaliye.com/yillar_iti_asgari_ucretler.htm)

# WSI-Mindestlohn Datenbank

USA



gültig ab	Dollar (USD)		jeweils zum 1.1	Dollar (USD)	
	pro Stunde	pro Stunde		pro Stunde	pro Monat
01/01/1981	3.35		1990	3.35	580
01/04/1990	3.80		1991	3.80	657
01/04/1991	4.25		1992	4.25	735
01/10/1996	4.75		1993	4.25	735
01/09/1997	5.15		1994	4.25	735
24/07/2007	5.85		1995	4.25	735
24/07/2008	6.55		1996	4.25	735
24/07/2009	7.25		1997	4.75	822
			1998	5.15	891
			1999	5.15	891
			2000	5.15	891
			2001	5.15	891
			2002	5.15	891
			2003	5.15	891
			2004	5.15	891
			2005	5.15	891
			2006	5.15	891
			2007	5.15	891
			2008	5.85	1012
			2009	6.55	1133
			2010	7.25	1254
			2011	7.25	1254
			2012	7.25	1254

Anmerkung:

Mindestlohn pro Stunde wird auf der Grundlage einer 40-Stunden Woche (173 Stunden pro Monat) berechnet

Quelle: U.S. Department of Labor

Internet: <http://www.dol.gov/esa/minwage/america.htm>



## US-Bundestaaten

Dollar (USD) pro Stunde

Quelle:

US Departement of Labour

Internet:

[http://www.dol.gov/whd/  
minwage/america.htm](http://www.dol.gov/whd/minwage/america.htm)

	01.01. 2009	01.01. 2010	01.01. 2011	01.01. 2012
<b>National</b>	<b>6.55</b>	<b>7.25</b>	7.25	<b>7.25</b>
1 Alabama	kein Mindestlohn			
2 Alaska	7.15	<b>7.75</b>	7.75	7.75
3 Arizona	7.25	7.25	<b>7.35</b>	<b>7.65</b>
4 Arkansas	6.25	6.25	6.25	6.25
5 California	8.00	8.00	8.00	8.00
6 Colorado	7.24	7.24	<b>7.36</b>	<b>7.64</b>
7 Connecticut	8.00	<b>8.25</b>	8.25	8.25
8 Delaware	7.15	<b>7.25</b>	7.25	7.25
9 Dist. of Columbia	7.55	<b>8.25</b>	8.25	8.25
10 Florida	7.21	<b>7.25</b>	7.25	<b>7.67</b>
11 Georgia	5.15	5.15	5.15	5.15
12 Hawaii	7.25	7.25	7.25	7.25
13 Idaho	6.55	<b>7.25</b>	7.25	7.25
14 Illinois	7.75	<b>8.25</b>	8.25	8.25
15 Indiana	6.55	<b>7.25</b>	7.25	7.25
16 Iowa	7.25	7.25	7.25	7.25
17 Kansas	2.65	7.25	7.25	7.25
18 Kentucky	6.55	7.25	7.25	7.25
19 Louisiana	kein Mindestlohn			
20 Maine	7.25	7.50	7.50	7.50
21 Maryland	6.55	<b>7.25</b>	7.25	7.25
22 Massachusetts	8.00	8.00	8.00	8.00
23 Michigan	7.40	7.40	7.40	7.40
24 Minnesota	6.15	6.15	6.15	6.15
25 Mississippi	kein Mindestlohn			
26 Missouri	7.05	<b>7.25</b>	7.25	7.25
27 Montana	6.90	<b>7.25</b>	<b>7.35</b>	<b>7.65</b>
28 Nebraska	6.55	<b>7.25</b>	7.25	7.25
29 Nevada	6.85	<b>7.25</b>	7.25	7.25
30 New Hampshire	6.55	<b>7.25</b>	7.25	7.25
31 New Jersey	7.15	<b>7.25</b>	7.25	7.25
32 New Mexico	7.50	7.50	7.50	7.50
33 New York	7.15	<b>7.25</b>	7.25	7.25
34 North Carolina	6.55	<b>7.25</b>	7.25	7.25
35 North Dakota	6.55	<b>7.25</b>	7.25	7.25
36 Ohio	7.30	7.30	<b>7.40</b>	<b>7.70</b>
37 Oklahoma	6.55	<b>7.25</b>	7.25	7.25
38 Oregon	8.40	8.40	<b>8.50</b>	<b>8.80</b>
39 Pennsylvania	7.15	<b>7.25</b>	7.25	7.25
40 Rhode Island	7.40	7.40	7.40	7.40
41 South Carolina	kein Mindestlohn			
42 South Dakota	6.55	<b>7.25</b>	7.25	7.25
43 Tennessee	kein Mindestlohn			
44 Texas	6.55	<b>7.25</b>	7.25	7.25
45 Utah	6.55	<b>7.25</b>	7.25	7.25
46 Vermont	8.06	8.06	<b>8.15</b>	<b>8.46</b>
47 Virginia	6.55	<b>7.25</b>	7.25	7.25
48 Washington	8.55	8.55	<b>8.67</b>	<b>9.04</b>
49 West Virginia	7.25	7.25	7.25	7.25
50 Wisconsin	6.50	<b>7.25</b>	7.25	7.25
51 Wyoming	5.15	5.15	5.15	5.15

# WSI-Mindestlohndatenbank

## Kanada



Durchschnittlicher Mindestlohn aller Provinzen gewichtet nach der Anzahl der Beschäftigten

	jeweils zum 1.1	Dollar (CAD) pro Stunde	Dollar (CAD) pro Monat
2000		6.65	1150
2001		6.72	1163
2002		6.81	1178
2003		6.90	1194
2004		6.95	1202
2005		7.12	1232
2006		7.43	1285
2007		7.64	1322
2008		7.96	1377
2009		8.49	1469
2010		9.02	1560
2011		9.50	1644
2012		9.85	1704

Anmerkung: Mindestlohn pro Monat wird auf der Grundlage einer 40-Stunden Woche (173 Stunden pro Monat) berechnet

Quelle: Human Resources and Skills Development Canada

Internet: <http://canadaonline.about.com/library/bl/blminwage.htm>  
<http://srv116.services.gc.ca/dimt-wid/sm-mw/menu.aspx?lang=eng>

# WSI-Mindestlohndatenbank

## Argentinien

### Salario Mínimo Vital y Móvil



gültig ab	Peso (ARS) pro Monat	Peso (ARS) pro Stunde	jeweils zum 1.1	Peso (ARS) pro Monat	Peso (ARS) pro Stunde
01/08/1993	200	1.00	1999	200	1.00
01/07/2003	250	1.25	2000	200	1.00
01/08/2003	260	1.30	2001	200	1.00
01/09/2003	270	1.35	2002	200	1.00
01/10/2003	280	1.40	2003	200	1.00
01/11/2003	290	1.45	2004	350	1.75
01/12/2003	300	1.50	2005	450	2.25
01/01/2004	350	1.75	2006	630	3.15
01/09/2004	450	2.25	2007	800	4.00
01/05/2005	510	2.55	2008	980	4.90
01/06/2005	570	2.85	2009	1240	6.20
01/07/2005	630	3.15	2010	1500	7.50
01/08/2006	760	3.80	2011	1840	9.20
01/09/2006	780	3.90	2012	2300	11.50
01/11/2006	800	4.00			
01/08/2007	900	4.50			
01/10/2007	960	4.80			
01/12/2007	980	4.90			
01/08/2008	1200	6.00			
01/12/2008	1240	6.20			
01/08/2009	1400	7.00			
01/10/2009	1440	7.20			
01/01/2010	1500	7.50			
01/08/2010	1740	8.70			
01/01/2011	1840	9.20			
01/09/2011	2300	11.50			

Quelle: Ministerio de Trabajo, Empleo y Seguriad Social

Internet: <http://www.trabajo.gov.ar/left/estadisticas/bel/belDisplay.asp?idSeccion=1&idSubseccion=2>  
<http://www.juscorrientes.gov.ar/biblioteca/tasas/SALARIO%20MINIMO%20VITAL%20Y%20MOVIL.pdf>

# WSI-Mindestlohn Datenbank

## Brasilien Salario Minimo



gültig ab	Reais (BRL) pro Monat	jeweils zum 1.1	Reais (BRL) pro Monat	Reais (BRL) pro Stunde
01/09/1994	70	1995	70	0.37
01/05/1995	100	1996	100	0.53
01/05/1996	112	1997	112	0.59
01/05/1997	120	1998	120	0.63
01/05/1998	130	1999	130	0.68
01/05/1999	136	2000	136	0.72
01/04/2000	150	2001	151	0.79
01/05/2000	151	2002	180	0.95
01/04/2001	180	2003	200	1.05
01/04/2002	200	2004	240	1.26
01/04/2003	240	2005	260	1.37
01/05/2004	260	2006	300	1.58
01/05/2005	300	2007	350	1.84
01/04/2006	350	2008	380	2.00
01/04/2007	380	2009	415	2.18
01/03/2008	415	2010	510	2.68
01/02/2009	465	2011	540	2.84
01/01/2010	510	2012	622	3.27
01/01/2011	540			
01/03/2011	545			
01/01/2012	622			

Anmerkung: Mindestlohn pro Stunde wird auf der Grundlage einer 44-Stunden Woche (191 Stunden pro Monat) berechnet

Quelle: Ministerio do Trabalho e Emprego

Internet: [http://www.mte.gov.br/sal\\_min/EVOLEISM.pdf](http://www.mte.gov.br/sal_min/EVOLEISM.pdf)

<http://www.dieese.org.br/rel/rac/salminMenu09-05.xml>

# WSI-Mindestlohn Datenbank

## Australien

### Federal Minimum Wage (FMW)



gültig ab	Dollar (AUD) pro Stunde	Dollar (AUD) pro Woche	jeweils zum 1.1	Dollar (AUD) pro Stunde	Dollar (AUD) pro Monat
03/12/1993	7.25	275.50	1994	7.25	1196.25
29/08/1994	7.92	301.10	1995	7.92	1307.41
29/09/1995	8.34	317.10	1996	8.34	1376.88
29/10/1996	8.74	332.00	1997	8.74	1441.58
10/11/1997	8.82	335.00	1998	8.82	1454.61
07/12/1998	9.12	346.70	1999	9.12	1505.41
01/03/2000	9.68	368.00	2000	9.12	1505.41
22/03/2001	10.54	400.40	2001	9.68	1597.89
08/04/2002	10.88	413.40	2002	10.54	1738.58
01/08/2002	11.35	431.40	2003	11.35	1873.18
01/05/2003	11.80	448.40	2004	11.80	1947.00
01/05/2004	12.30	467.40	2005	12.30	2029.50
01/06/2005	12.75	484.50	2006	12.75	2103.75
01/12/2006	13.47	511.86	2007	13.47	2222.55
01/10/2007	13.74	522.12	2008	13.74	2267.10
01/10/2008	14.31	543.78	2009	14.31	2361.15
01/07/2010	15.00	569.90	2010	14.31	2361.15
01/07/2011	15.51	589.30	2011	15.00	2475.00
			2012	15.51	2559.15

#### Anmerkung:

Mindestlohn pro Stunde wird auf der Grundlage einer 38-Stunden Woche (165 Stunden pro Monat) berechnet

Quelle: Fair Work Ombudsman

Internet: <http://www.fairwork.gov.au/pay/national-minimum-wage/pages/default.aspx>

# WSI-Mindestlohn Datenbank

## Neuseeland Minimum Wage



<u>gültig ab</u>	<u>pro Stunde</u>	<u>jeweils zum 1.1</u>	<u>pro Stunde</u>	<u>pro Monat</u>
01/03/1997	7.00	1998	7.00	1211.00
06/03/2000	7.55	1999	7.00	1211.00
05/03/2001	7.70	2000	7.00	1211.00
18/03/2002	8.00	2001	7.55	1306.15
24/03/2003	8.50	2002	7.70	1332.10
01/04/2004	9.00	2003	8.00	1384.00
21/03/2005	9.50	2004	8.50	1470.50
27/03/2006	10.25	2005	9.00	1557.00
01/04/2007	11.25	2006	9.50	1643.50
01/04/2008	12.00	2007	10.25	1773.25
01/04/2009	12.50	2008	11.25	1946.25
01/04/2010	12.75	2009	12.00	2076.00
01/04/2011	13.00	2010	12.50	2162.50
		2011	12.75	2205.75
		2012	13.00	2249.00

Anmerkung: Mindestlohn pro Monat wird auf der Grundlage einer 40-Stunden Woche (173 Stunden pro Monat) berechnet

Quelle: Deoartement of Labour

Internet: <http://www.dol.govt.nz/er/pay/minimumwage/>

# WSI-Mindestlohn Datenbank

## Japan



Nationaler gewichteter Durchschnitt

<u>gültig ab</u>	<u>Yen</u> <u>pro Stunde</u>	<u>jeweils zum 1.1</u>	<u>Yen</u> <u>pro Stunde</u>	<u>Yen</u> <u>pro Monat</u>
2000	659	2000	611	105703
2001	664	2001	659	114007
2002	664	2002	664	114872
2003	664	2003	664	114872
2004	665	2004	664	114872
2005	668	2005	665	115045
2006	673	2006	668	115564
2007	687	2007	673	116429
2008	703	2008	687	118851
2009	713	2009	703	121619
2010	730	2010	713	123349
2011	737	2011	730	126290
		2012	737	127501

Anmerkung: Mindestlohn pro Stunde wird auf der Grundlage einer 40-Stunden Woche (173 Stunden pro Monat) berechnet

Quelle: Japanese Institute of Labour

Internet: <http://www.jil.go.jp/kokunai/statistics/databook/2009/05/5-19.xls>  
<http://www2.mhlw.go.jp/topics/seido/kijunkyoku/minimum/minimum-02.htm>

# WSI-Mindestlohn Datenbank

## Korea



gültig ab	Won pro Stunde	jeweils zum 1.1	Won pro Stunde	Won pro Monat
01/09/1994	1170	1995	1170	264420
01/09/1995	1275	1996	1275	288150
01/09/1996	1400	1997	1400	316400
01/09/1997	1485	1998	1485	335610
01/09/1998	1525	1999	1525	344650
01/09/1999	1600	2000	1600	361600
01/09/2000	1865	2001	1865	421490
01/09/2001	2100	2002	2100	474600
01/09/2002	2275	2003	2275	514150
01/09/2003	2510	2004	2510	567260
01/09/2004	2840	2005	2840	641840
01/09/2005	3100	2006	3100	700600
01/01/2007	3480	2007	3480	786480
01/01/2008	3770	2008	3770	852020
01/01/2009	4000	2009	4000	904000
01/01/2010	4110	2010	4110	928860
01/01/2011	4320	2011	4320	976320
01/01/2012	4580	2012	4580	1035080

Anmerkung: Mindestlohn pro Stunde wird auf der Grundlage einer 52-Stunden Woche (226 Stunden pro Monat) berechnet

Bis 2003 offizieller Monatslohn  
auf Basis von 226 Stunden

Quelle: Minimum Wage Council Republic of Korea

Internet: <http://www.minimumwage.go.kr/>



# WSI-Mindestlohndatenbank

## Arbeitszeiten

### Regelarbeitszeit oder durchschnittlich tarifvertraglich vereinbarte Arbeitszeit

In Stunden

#### Europa

	pro Woche	pro Monat
Belgien	38	165
Bulgarien	40	173
Estland	40	173
Frankreich	35	152
Griechenland	40	173
Großbritannien	38	165
Irland	39	169
Lettland	40	173
Litauen	40	173
Luxemburg	40	173
Malta	40	173
Niederlande	37.5	163
Polen	40	173
Portugal	38.2	166
Rumänien	39.2	170
Slowakei	40.2	174
Slowenien	40	173
Spanien	38	165
Tschechien	38.3	166
Ungarn	40	173
Kroatien	40	173
Türkei	45	195

#### Übrige Welt

	pro Woche	pro Monat
USA	40	173
Kanada	40	173
Argentinien	44	191
Brasilien	44	191
Australien	38	165
Neuseeland	40	173
Japan	40	173
Korea	52	226