

PRESSEDIENST

14.09.2023

Neue Befragungsergebnisse

Fast die Hälfte der Erwerbspersonen macht sich große Sorgen um sozialen Zusammenhalt der Gesellschaft

Die Sorgen um ein Auseinanderdriften der Gesellschaft in Deutschland haben im Sommer 2023 einen neuen Höchststand erreicht. Im Juli gaben 48 Prozent der Erwerbspersonen an, sich große Sorgen um den sozialen Zusammenhalt zu machen. Das waren mehr als zu jedem anderen Zeitpunkt seit Beginn der durch den russischen Überfall auf die Ukraine ausgelösten Krise oder während der Corona-Pandemie (Details unten). Der Anteil der Erwerbspersonen, die sich große Sorgen machen wegen steigender Preise, um die allgemeine wirtschaftliche Situation, oder ihre persönliche finanzielle Lage, ist gegenüber November 2022 leicht gesunken. Allerdings bleibt insbesondere die wirtschaftliche Belastung weiter auf hohem Niveau, und die Quote der Betroffenen wächst bei Personen mit niedrigem Einkommen gegen den Gesamttrend leicht. So berichteten zuletzt 52 Prozent der Erwerbspersonen mit einem niedrigen bedarfsgewichteten Haushaltseinkommen unter 1500 Euro monatlich von starken oder gar äußersten finanziellen Belastungen, während es im November 2022 noch 50 Prozent und kurz vor Beginn des Ukraine-Krieges 41 Prozent waren. Das Vertrauen in die Bundesregierung ist zuletzt noch einmal leicht gesunken: 14 Prozent der Erwerbspersonen gaben im Juli an, großes oder sehr großes Vertrauen in die Regierung zu haben, nach 15 Prozent im November. 53 Prozent gaben im Juli an, sie hätten wenig oder überhaupt kein Vertrauen in die Regierung, nach 48 Prozent im November 2022. Das ergibt die neueste Welle der Erwerbspersonenbefragung der Hans-Böckler-Stiftung, für die im Juli gut 5000 erwerbstätige und arbeitssuchende Personen befragt wurden. Die Panel-Befragung läuft seit dem Frühjahr 2020, so dass sich Entwicklungen im Zeitverlauf ablesen lassen (mehr zur Methode unten).

„Wir sehen eine Stabilisierung der finanziellen und wirtschaftlichen Sorgen und Belastungen auf hohem Niveau. Diese sind bislang nicht auf das Niveau von vor der Ukraine-Krise zurückgegangen. Der Anstieg in Folge des Krieges war also nicht nur eine kurzfristige Reaktion, sondern spiegelt eine reale und dauerhafte Belastung – vor allem in den unteren und teilweise mittleren Einkommensgruppen – wider“, ordnet Prof. Dr. Bettina Kohlrausch die neuen Befunde ein. Die wissenschaftliche Direktorin des Wirtschafts- und Sozialwissenschaftlichen Instituts (WSI) der Hans-Böckler-Stiftung wertet die Befragung zusammen mit den WSI-Forschern Dr. Andreas Hövermann und Dr. Helge Emmeler aus.

Mitbestimmungs-, Forschungs-
und Studienförderungswerk des
Deutschen Gewerkschaftsbundes

Georg-Glock-Straße 18
40474 Düsseldorf, Germany
Telefon +49 211 7778-0
Telefax +49 211 7778-120
www.boeckler.de

Geschäftsführung
Dr. Claudia Bogedan

Stadtparkasse Düsseldorf
IBAN DE72 3005 0110 1005 8693 24
BIC DUSSEDDXXX
Konto für Spenden und Förderbeiträge
IBAN DE89 3005 0110 1007 4634 07
Steuer-Nr. 5105 / 5895 / 0807

Verkehrsverbindung
ab Hauptbahnhof
U78/79 Richtung Duisburg,
Arena, Messe Nord bis Golzheimer
Platz oder Theodor-Heuss-Brücke
ab Flughafen
Buslinie 721 bis Nordfriedhof

„Insofern ist es gut, dass das Bürgergeld nun entsprechend der Inflation erhöht wird. Und es ist sicherlich ein Fehler, dass es beim Mindestlohn Anfang kommenden Jahres nur eine kleine Erhöhung geben wird“, sagt die WSI-Direktorin.

Die Daten sprächen auch dafür, „dass sich die finanziellen Belastungen auch in Vertrauensverlusten niederschlagen“, so Kohlrausch: Befragte, die sich etwa große Sorgen um die allgemeine oder individuelle wirtschaftliche Lage oder um ihren Arbeitsplatz machen, äußern weit überdurchschnittlich häufig, sie hätten geringes oder kein Vertrauen in die Bundesregierung (siehe auch Abbildung 1 im Anhang). Es sei zwar verkürzt, daraus monokausale Erklärungen zu konstruieren, „denn die Entfremdung zwischen einem Teil der Bürgerinnen und Bürger und staatlichen und gesellschaftlichen Institutionen hat sicherlich nicht erst mit der Energiekrise und den Preissprüngen begonnen. Dennoch haben die daraus resultierenden Belastungen das Potenzial, diese Entfremdung weiter zu verstärken und zu verfestigen“, warnt die Wissenschaftlerin.

Die Befragungsergebnisse im Einzelnen:

Sorgen: Aktuell machen sich 48 Prozent der Befragten große Sorgen um den sozialen Zusammenhalt der Gesellschaft. Das ist ein Anstieg um vier Prozentpunkte gegenüber dem November 2022. Besonders frappierend fällt die Sorge um den sozialen Zusammenhalt in der längerfristigen Perspektive aus: Im April 2020, auf dem ersten Höhepunkt der Corona-Pandemie, lag der Anteil der stark Besorgten etwa halb so hoch, bei 23 Prozent. „Das unterstreicht, dass ein erheblicher Teil der Menschen die gut drei Jahre seit Beginn der Pandemie als Dauerkrise wahrnimmt, die sie und die Gesellschaft auslaugen“, sagt Bettina Kohlrausch. „Es gibt zwischenzeitlich mal eine leichte Entspannung, aber bislang kein Ende.“

Dazu passt, dass sich die Sorgen um die allgemeine wirtschaftliche Entwicklung, die Entwicklung der sozialen Ungleichheit und die eigene finanzielle Lage in der Befragung auf hohem Niveau zu stabilisieren scheinen: Knapp ein Drittel der Befragten machte sich im Juli große Sorgen darüber, dass sie ihren Lebensstandard nicht dauerhaft werden halten können, knapp 40 Prozent sind sehr besorgt um ihre Altersabsicherung (siehe auch Abbildung 2). Der Effekt der hohen Inflation ist zuletzt zwar leicht rückläufig, aber immer noch sehr weit verbreitet: 51 Prozent der Befragten machen sich deswegen große Sorgen, nach 56 Prozent im November. Auch die Quote, der um die eigene wirtschaftliche Situation stark Besorgten, war zuletzt etwas niedriger als im November (24 vs. 28 Prozent), ist aber immer noch deutlich höher als vor Ausbruch des Ukraine-Krieges.

Deutliche Unterschiede zeigen sich bei einer verfeinerten Betrachtung nach Einkommen: Befragte mit niedrigen Einkommen berichten nicht nur am häufigsten von Sorgen um ihre wirtschaftliche Situation, in dieser Gruppe stiegen die meisten Sorgen mit finanziellem Bezug (steigende Preise, allgemeine wirtschaftliche Situation) auch zuletzt weiter an – gegen den allgemeinen Trend.

Belastungen: Ähnlich sieht das Muster für die wahrgenommene finanzielle Belastung aus. Schaut man auf alle Befragten, ist der Anteil derer, die äußerst und stark belastet sind, gegenüber dem Rekordhoch im November 2022 leicht zurückgegangen, liegt aber immer noch etwas über dem Wert zu Pandemiebeginn (Abbildung 3). Gegen diesen Trend sind die finanziellen Belastungen insbesondere bei den Einkommensärmsten zuletzt weiter angestiegen, während sie bei den Befragten mit höheren Einkommen zurückgehen und in der Mitte auf erhöhtem Niveau eher stagnieren (Abbildung 4).

Andere abgefragte Belastungen haben sich zuletzt auf mittlerem bis niedrigerem Niveau stabilisiert (Abbildung 3). Das gilt etwa für Belastungen durch die familiäre Situation oder die Arbeitssituation. Auffällig ist, dass die Belastungen der Frauen weiterhin teilweise deutlich über denen der Männer liegen. Trotz teilweise erheblicher Belastungsrückgänge geht dies, wie auch in den Erhebungswellen zuvor, insbesondere auf die erhöhten Belastungswerte von Müttern zurück.

Vertrauen in Institutionen: Für viele staatliche oder gesellschaftliche Institutionen wie Polizei, Justiz, Gewerkschaften, Arbeitgeberverbände oder öffentlich-rechtliche Medien zeigen sich zwischen November 2022 und Juli 2023 eher unauffällige, stabilisierende Entwicklungen (Abbildung 5). Eine Ausnahme stellt die Bundesregierung dar, die weiter an Vertrauen einbüßt. Gegenüber November hat sich im Juli der bereits geringe Anteil, der der Bundesregierung explizit großes oder sehr großes Vertrauen entgegenbringt, noch einmal geringfügig reduziert – von 15 auf 14 Prozent. Gleichzeitig stieg der Anteil derjenigen, die wenig oder überhaupt kein Vertrauen in die Bundesregierung äußern, auf mittlerweile mehr als die Hälfte der Befragten an.

Das Vertrauen in die Bundesregierung korreliert dabei mit der Einkommenssituation und den wahrgenommenen Belastungen: Während 62 Prozent der Befragten mit einem niedrigen Nettoäquivalenzeinkommen von unter 1.500 Euro im Monat angaben, wenig oder überhaupt kein Vertrauen in die Bundesregierung zu haben, waren es 44 Prozent bei Personen mit einem höheren gewichteten Nettoeinkommen von über 3.500 Euro. Besonders gering ist das Vertrauen in die Bundesregierung unter Erwerbspersonen mit niedrigem Einkommen im Osten Deutschlands. Von ihnen äußerten im Juli 70 Prozent wenig oder überhaupt kein Vertrauen in die Bundesregierung – im Westen lag der Wert bei 61 Prozent.

Generell zeigen sich deutliche Unterschiede im Institutionenvertrauen zwischen Befragten in Ost- und Westdeutschland (Abbildung 6): Ob in Gerichte, Polizei, Bundeswehr, öffentlich-rechtliche Medien, Gewerkschaften oder Arbeitgeberverbände – der Anteil der Befragten in Ostdeutschland, der großes oder sehr großes Vertrauen äußert, ist kleiner als in Westdeutschland. Besonders deutlich wird dieser Vertrauensunterschied auch bezogen auf die Bundesregierung: während im Juli in Westdeutschland 14 Prozent der Bundesregierung hohes oder

sehr hohes Vertrauen entgegenbrachten, waren es in Ostdeutschland nur 8 Prozent. Lediglich der „Partei, die ich wähle“ bringen Befragte im Osten ähnlich großes oder sehr großes Vertrauen entgegen wie Befragte im Westen (43 vs. 42 Prozent).

Auch Wählerinnen und Wähler der AfD äußern ein im Vergleich unterdurchschnittliches Vertrauen in staatliche und gesellschaftliche Institutionen. Das gilt für Polizei, Gerichte, Bundeswehr, öffentlich-rechtliche Medien, Arbeitgeberverbände oder Gewerkschaften. Besonders gering verbreitet ist das Vertrauen unter AfD-Wählenden in die Bundesregierung – gerade einmal 2,8 Prozent gaben an, sie hätten großes oder sehr großes Vertrauen. Lediglich der „Partei, die ich wähle“ bringen AfD-Wähler*innen etwas häufiger großes oder sehr großes Vertrauen entgegen als der Durchschnitt der Wähler*innen. Unter Wähler*innen der Grünen ist das Vertrauen in die gewählte Partei noch deutlich größer, unter SPD-Wählenden auf ähnlichem Niveau wie bei der AfD.

Informationen zur Methode

Für die neue Welle der Erwerbspersonenbefragung wurden im Juli 2023 insgesamt 5029 Erwerbstätige und Arbeitsuchende von Kantar Deutschland online zu ihrer Lebenssituation befragt. Der überwiegende Teil dieser Personen wurde bereits im April, Juni und November 2020, im Januar, Juli und Oktober 2021 sowie im Januar, April und November 2022 kontaktiert, um an der Panelstudie teilzunehmen. Die Befragten bilden die Erwerbspersonen in Deutschland im Hinblick auf die Merkmale Geschlecht, Alter, Bildung und Bundesland repräsentativ ab. Durch die Panelstruktur lassen sich Veränderungen im Zeitverlauf herausarbeiten.

Kontakt in der Hans-Böckler-Stiftung

Prof. Dr. Bettina Kohlrausch

Wissenschaftliche Direktorin WSI

Tel.: 0211-77 78-186

E-Mail: Bettina-Kohlrausch@boeckler.de

Rainer Jung

Leiter Pressestelle

Tel.: 0211-7778-150

E-Mail: Rainer-Jung@boeckler.de

Dr. Andreas Hövermann

WSI

Tel.: 0211-7778-655

E-Mail: Andreas-Hoevermann@boeckler.de

Dr. Helge Emmler

WSI

Tel.: 0211-7778-603

E-Mail: Helge-Emmler@boeckler.de

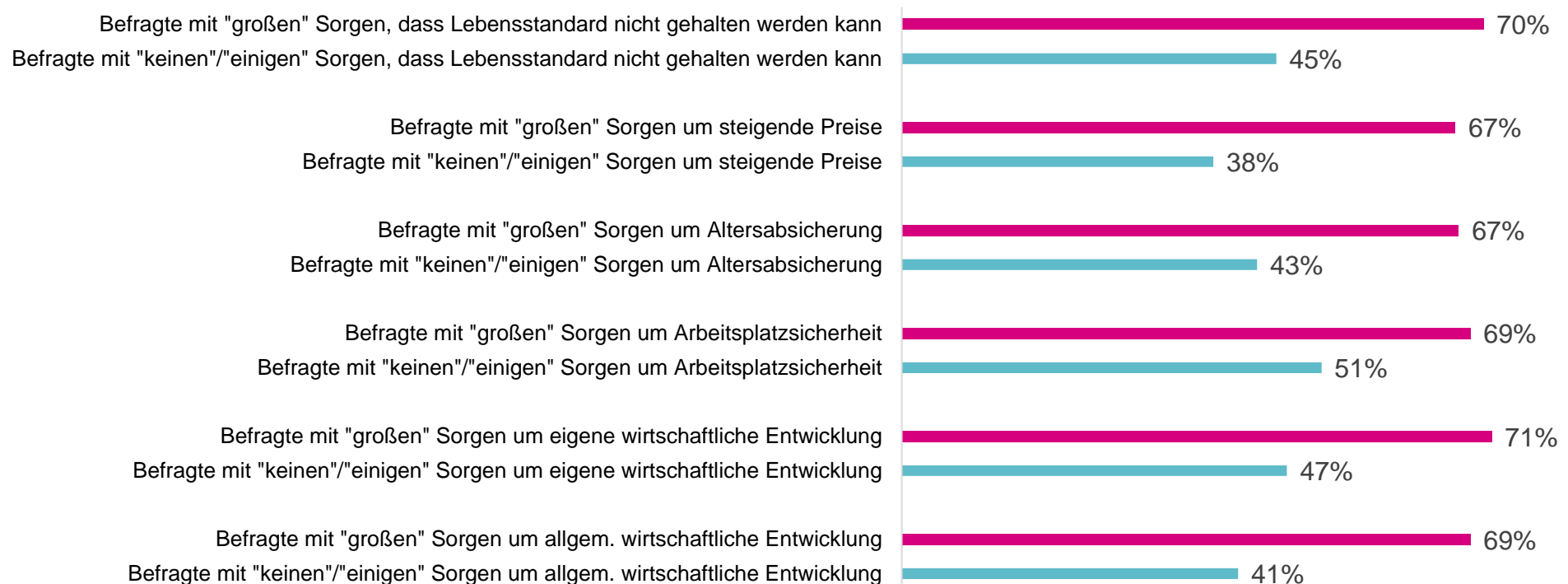
Sie erhalten unsere Pressemitteilungen und Presseeinladungen als Mitglied unseres Presseverteilers. Unsere Pressematerialien können Sie jederzeit abbestellen. Kontaktieren Sie uns dazu gerne telefonisch oder senden Sie uns eine E-Mail an presse@boeckler.de.

Weitere Informationen gem. Art. 13 & 14 DSGVO zur Verarbeitung Ihrer personenbezogenen Daten erhalten Sie unter:
https://www.boeckler.de/datenschutz/DSGVO_Printmedien_Presse.pdf

Anhang:

Abbildung 1:

Anteil geringes Vertrauen in Bundesregierung nach Ausmaß finanzieller Sorgen



Quelle: WSI Erwerbersonenpanel (Welle 10, Juli '23) - N w10: 4.925 (gewichtete Werte),
abgetragen ist der Anteil, der "nur wenig" oder "überhaupt kein" Vertrauen in die Bundesregierung auf einer 5-stufigen Skala geäußert hat.

Abbildung 2:

Anteil der Befragten mit großen Sorgen...

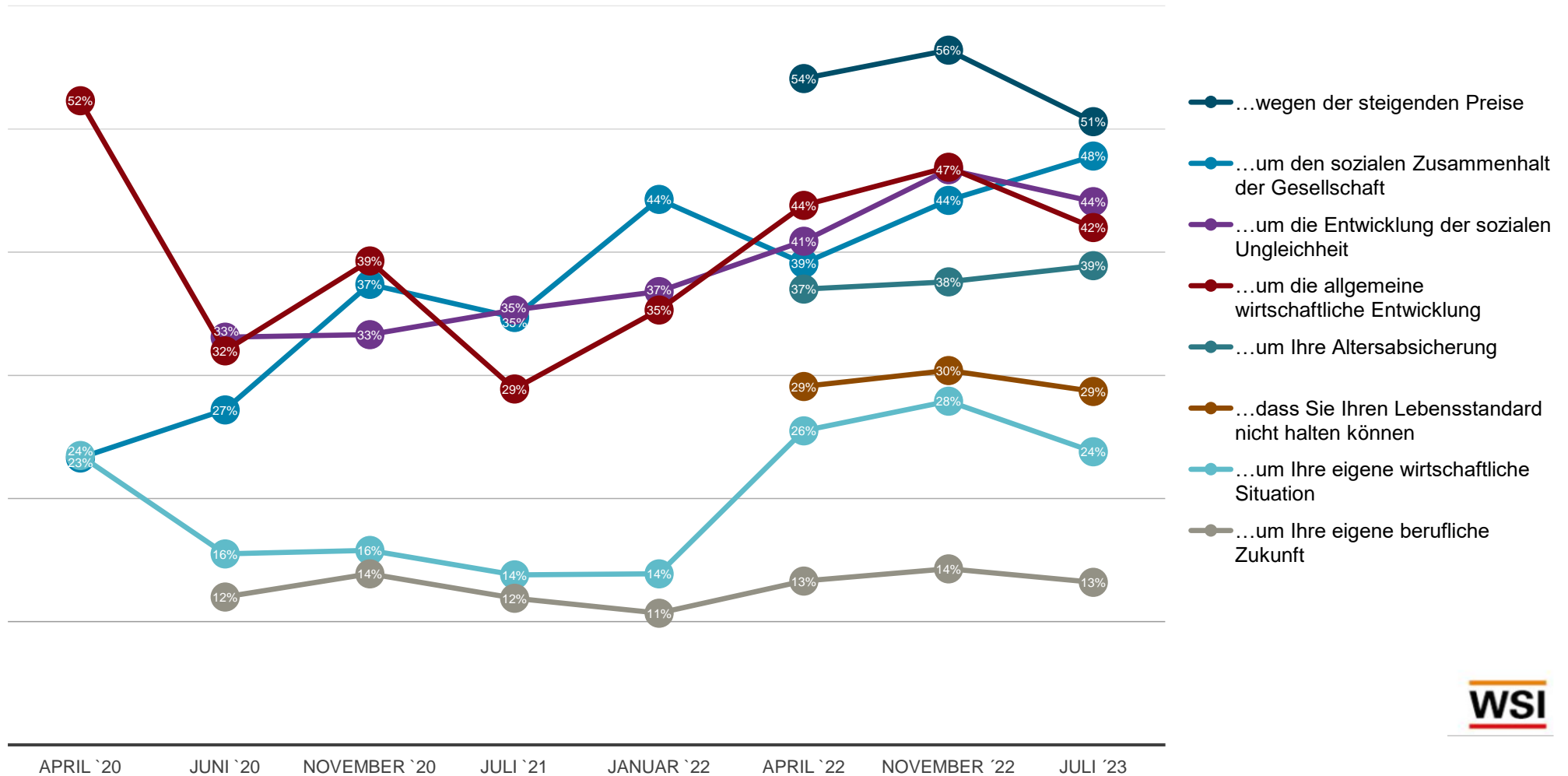


Abbildung 3:

Entwicklung der hohen Belastung (jew. Anteil "äußerst" und "stark belastend")

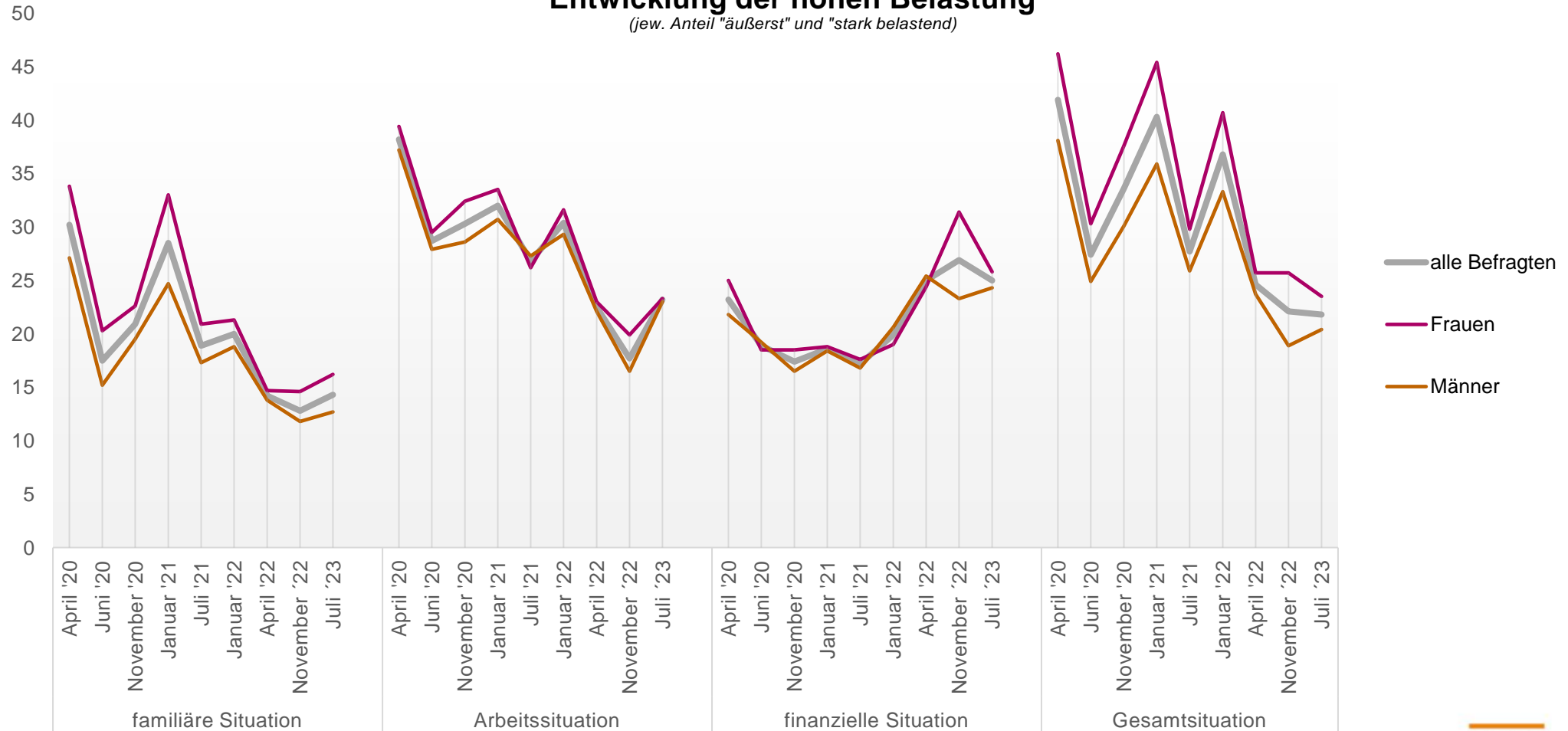
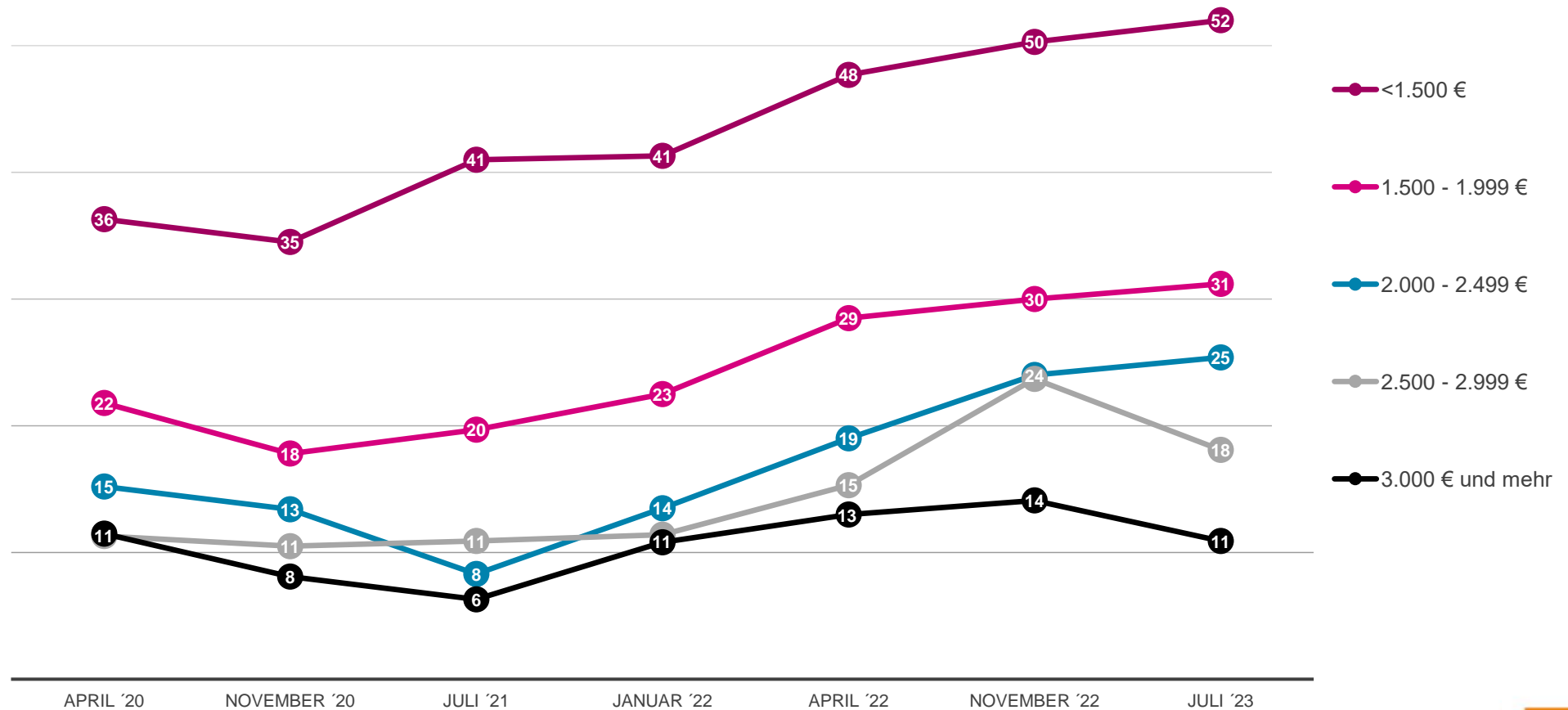


Abbildung 4:

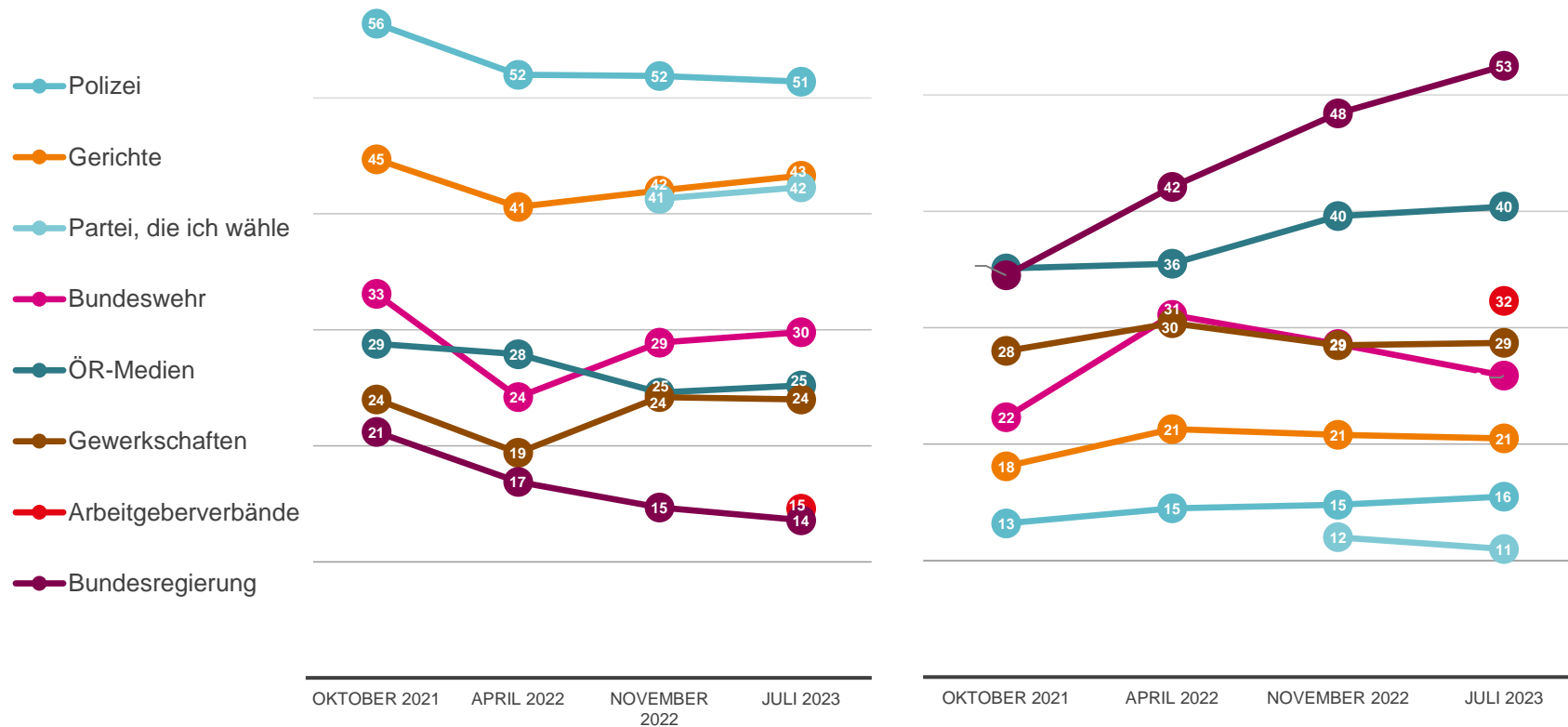
Entwicklung des Anteils der Befragten mit hohen finanziellen Belastungen nach Haushaltseinkommen



Quelle: WSI Erwerbersonenpanel (Wellen 1-10) - N w1: 7.561, N w2: 6.193, N w3: 6.016, N w5: 6.086, N w7: 6.318, N w8: 6.234, N w9: 5.136, N w10: 5.029 (jeweils gewichtete Werte), abgetragen ist der Anteil mit „starken“ oder „äußersten“ finanziellen Belastungen auf einer 5-stufigen Skala nach Haushaltsnettoäquivalenzeinkommensgruppen.

Abbildung 5:

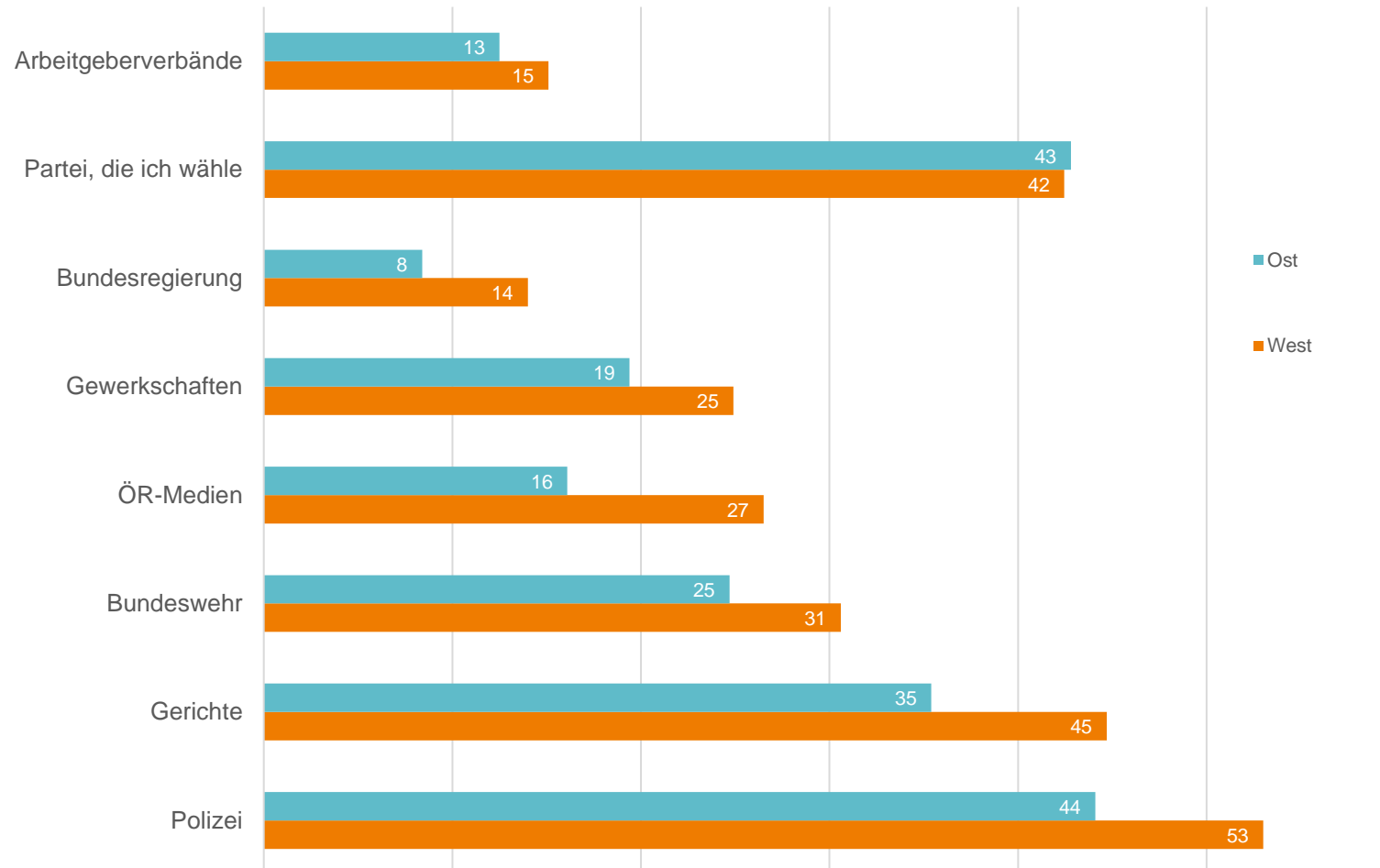
Entwicklung des Anteils mit „großem“/„sehr großem“ Institutionenvertrauen (links) und „wenig“/„überhaupt keinem“ Institutionenvertrauen (rechts)



Quelle: WSI Erwerbersonenpanel (Wellen 6-10) - N w6: 5.169, N w8: 6.234, N w9: 5.136, N w10: 5.029 (jeweils gewichtete Werte)

Abbildung 6:

Aktueller Anteil der Erwerbspersonen in Ost und West mit „großem“/„sehr großem“ Vertrauen in die jeweilige Institution



Quelle: WSI Erwerbspersonenpanel (Welle 10, Juli '23) - N w10: 5.029 (gewichtete Werte)