

Informationen zur

Tarifpolitik

WSI

Elemente qualitativer Tarifpolitik Nr. 68

Tarifliche Vergütungsgruppen im Niedriglohnbereich

Eine Untersuchung in 41 Wirtschaftszweigen

von Reinhard Bispinck und WSI-Tarifarchiv

Tarifliche Vergütungsgruppen im Niedriglohnbereich

- Fragestellung und Vorgehensweise
- Verteilung der Vergütungsgruppen
- Vergütungsgruppen mit Ost/West-Gefälle
- Vergütungsgruppen in Mindestlohntarifverträgen
- Zusammenfassung

Dokumentation: Übersicht über die Tarifvergütungsgruppen in den ausgewählten Wirtschaftszweigen

Düsseldorf, April 2010

Tarifinfos im Internet:
www.tarifvertrag.de

Wirtschafts- und
Sozialwissenschaftliches
Institut in der
Hans-Böckler-Stiftung
(WSI)

Verantwortlich:
Prof. Dr. Heide Pfarr

Redaktion:
Dr. Reinhard Bispinck
WSI-Tarifarchiv

Hans-Böckler-Stiftung
Hans-Böckler-Str. 39
40476 Düsseldorf

Tel.: 0211 / 7778-248

Fax: 0211 / 7778-250

E-Mail: tarifarchiv@wsi.de

www.tarifvertrag.de

ISSN 1861-2822

Inhaltsverzeichnis

Tarifliche Vergütungsgruppen im Niedriglohnbereich

■ Fragestellung und Vorgehensweise	1
■ Verteilung der Vergütungsgruppen nach Wirtschaftszweigen	2
■ Vergütungsgruppen mit Ost/West-Gefälle	7
■ Vergütungsgruppen in Mindestlohtarifverträgen	7
■ Zusammenfassung	8

Dokumentation: Tarifstrukturen in ausgewählten Wirtschaftszweigen

Gartenbau, Land- und Forstwirtschaft

■ Landwirtschaft	10
■ Floristik	10
■ Garten-, Landschafts- und Sportplatzbau	10
■ Erwerbsgartenbau	10 - 11

Energie- und Wasserversorgung, Bergbau

■ Energiewirtschaft	12
---------------------------	----

Grundstoff- und Produktionsgütergewerbe

■ Chemische Industrie	13
■ Eisen- und Stahlindustrie	13
■ Papier erzeugende Industrie	13
■ Steine-Erden-Industrie	13

Investitionsgütergewerbe

■ Metall- und Elektroindustrie	14
■ Metallhandwerk	14
■ Kfz-Gewerbe	14 - 15
■ Sanitär-, Heizung-, Klimahandwerk	15

Verbrauchsgütergewerbe

■ Bekleidungsindustrie	16
■ Textilindustrie	16
■ Druckindustrie	16 - 17
■ Papier und Pappe verarbeitende Industrie	17
■ Holz und Kunststoff verarbeitende Industrie	17
■ Feinkeramische Industrie	17 - 18
■ Kunststoff verarbeitende Industrie	18

Nahrungs- und Genussmittel

■ Süßwarenindustrie	19
■ Fleischerhandwerk	19
■ Obst- und Gemüseindustrie	19
■ Erfrischungsgetränkeindustrie	19
■ Brot- und Backwarenindustrie	19

Baugewerbe

■ Bauhauptgewerbe	20
■ Dachdeckerhandwerk	20
■ Maler- und Lackiererhandwerk	20

Handel

■ Großhandel	21
■ Einzelhandel	21 - 22

Verkehr und Nachrichtenübermittlung

■ Privates Verkehrsgewerbe	23
----------------------------------	----

Kreditinstitute, Versicherungsgewerbe

■ Bankgewerbe	24
■ Genossenschaftsbanken	24
■ Versicherungsgewerbe	24

Private Dienstleistungen

- Hotel- und Gaststättengewerbe 25
- Gebäudereinigerhandwerk 25
- Friseurhandwerk 25
- Recycling- und Entsorgungswirtschaft 25
- Zeitarbeit 25
- Bewachungsgewerbe 25 - 26

Gebietskörperschaften, Sozialversicherung

- Öffentlicher Dienst 27

Mindestlohnbranchen nach dem Arbeitnehmerentendegesetz

- Abfallwirtschaft, Bauhauptgewerbe, Briefdienstleistungen, Dachdeckerhandwerk, Elektrohandwerk, Gebäudereinigerhandwerk, Maler- und Lackiererhandwerk, Wäschereidienstleistungen..... 28

Tarifliche Vergütungsgruppen im Niedriglohnbereich

Fragestellung und Vorgehensweise

Die gewerkschaftliche Tarifpolitik zielt darauf ab, allen Beschäftigten ein angemessenes Einkommen zu sichern. Nicht zuletzt die rückläufige Tarifbindung hat jedoch dazu beigetragen, dass der Anteil der Beschäftigten mit Niedrig- und Armutslöhnen in den vergangenen Jahren zugenommen hat. Im Jahr 2007 bezogen bereits 21,5 % der Beschäftigten weniger als zwei Drittel des mittleren Lohnes (Median). Es zeigt sich bei näherem Hinsehen aber auch, dass in einer Reihe von Tarifverträgen selbst niedrige Vergütungen festgelegt sind, die den gewerkschaftlichen Anforderungen an ein angemessenes Vergütungsniveau nicht gerecht werden. In manchen Branchen gelten in den unteren Vergütungsgruppen **Tariflöhne und -gehälter unterhalb des Betrages von 7,50 €** der von den Gewerkschaften seit einigen Jahren als gesetzlicher Mindestlohn gefordert wird. Die Gewerkschaften bemühen sich mit verschiedenen Mitteln, diese tariflichen Niedriglöhne zu beseitigen. Ein systematisches Monitoring soll helfen, die Tariflohnentwicklung zu kontrollieren und Ansatzpunkte für eine Anhebung der Tarifvergütungen zu bestimmen. Auf dem Bundeskongress des DGB im Mai 2010 soll die Mindestlohnforderung der Gewerkschaften angepasst und voraussichtlich auf 8,50 € je Stunde angehoben werden.

Die vorliegende Auswertung analysiert die Tarifvergütungen in **41 Wirtschaftszweigen** mit rund 15 Mio. Beschäftigten, die ein breites Spektrum von Tarifbereichen aus Industrie, Handwerk, Handel, privatem und öffentlichem Dienstleistungsbereich umfassen. Berücksichtigt wurden nur Tarifverträge, die im Jahr 2000 oder danach abgeschlossen wurden. Ältere Verträge wurden nicht ausgewertet, weil sie in der Praxis vermutlich nur noch geringe Bedeutung haben. Datenstand der Auswertung ist **Ende März 2010**.

Berücksichtigt wurden alle Lohngruppen, die Gehaltsgruppen (hier - soweit differenziert - die Gehaltsgruppen für die kaufmännischen Angestellten und teilweise für spezielle Beschäftigtengruppen [z.B. Verkaufspersonal]) und die Entgeltgruppen. Nicht einbezogen wurden spezielle Vergütungsgruppen für technische Angestellte und Meister. Im Einzelfall wurden Abstufungen von Vergütungsgruppen, wenn sie jeweils für abgegrenzte Tätigkeits- und Beschäftigtengruppen gelten, als eigenständige Vergütungsgruppen gewertet.


Um einen Überblick über die Tarifvergütungen im Niedriglohnbereich zu gewinnen, wurde für jeden Tarifbereich ermittelt, wie sich die Tarifgruppen auf verschiedene Einkommensklassen verteilen. Dazu wurden folgende **Einkommensklassen** gebildet:

- unter 7,50 €
- 7,50 - 8,49 €
- 8,50 - 8,99 €
- 9,00 - 9,99 €
- 10 € und mehr

Die nachstehenden Übersichten listen auf, wie viele der im jeweiligen Tarifvertrag vorgesehenen Lohn-, Gehalts- bzw. Entgeltgruppen in diese einzelnen Einkommensklassen fallen. Durch eine entsprechende farbliche Markierung wird die Verteilung verdeutlicht: Vergütungsgruppen über 10 € befinden sich gewissermaßen „im grünen Bereich“, Vergütungsgruppen unter 7,50 € liegen im „roten Bereich“. Dazwischen gibt es entsprechende Abstufungen.

Viele Tarifgruppen umfassen mehrere Stufen, häufig orientiert an der Dauer der Tätigkeit bzw. Berufserfahrung. Die Zuordnung in dieser Auswertung erfolgt anhand der Eingangsstufen der jeweiligen Vergütungsgruppen. Es kann also durchaus vorkommen, dass nicht die komplette Tarifgruppe in die Einkommensspanne fällt, der sie zugeordnet wurde. Der nachstehende Auszug aus der Übersicht verdeutlicht die Struktur der Übersicht. Aufgeführt werden der fachliche, räumliche und persönliche Geltungsbereich, die Zahl der erfassten Beschäftigten, die Gesamtzahl der Tarifgruppen sowie ihre Verteilung auf die Einkommensklassen. Außerdem wird mitgeteilt, seit wann die geltenden Tarifverträge in Kraft sind und zu welchem Termin sie gekündigt werden können. Ob bei bereits zurückliegenden Kündigungsterminen davon Gebrauch gemacht wurde, kann nicht angegeben werden, da hierzu oft keine Informationen vorliegen.

Auszug aus der Übersicht

Tarifbereich			AN-Zahl	Zahl der Vergütungsgruppen nach Vergütungshöhe *						gültig ab	Kündigungs-termin
Fachlich	Räumlich	Persönlich		Alle	bis 7,49 €	7,50 - 8,49 €	8,50 - 8,99 €	9,00 - 9,99 €	10 € und mehr	MM/JJ	MM/JJ
Hotel- und Gaststättengewerbe (NGG)	Schleswig-Holstein	AN	22.500	10	2	3	1		4	06/08	05/10
	Hamburg	AN	19.700	9	1	3	1	1	3	06/08	11/10
	Niedersachsen	AN	43.500	8		2		1	5	05/08	04/10
	Oldenburg	AN	7.400	9	2	1	1	1	4	12/08	10/11
	ostfries. Nordseeinseln	AN	3.700	8	1	1	1	1	4	01/04	10/05
	Bremen/Bremerhaven	AN	5.500	10	2	2	1	2	3	07/08	12/10
	 NRW	AN	103.300	11	1	2	1	2	5	03/08	05/10
	Hessen	AN	45.900	10		1	1	1	7	04/09	07/11
	Rheinland-Pfalz	AN	28.200	9		2	1	2	4	12/08	12/09
	Saarland	AN	5.600	10	2	3		2	3	03/10	12/11
	Baden-Württemberg	AN	74.800	13		1	3	8	1	07/08	12/10
	Bayern	AN	115.200	11		1		2	8	05/08	09/10
	Berlin	AN	35.900	9		2	1	1	5	04/08	03/09
	Mecklenburg-Vorpommern	AN	21.400	10	5	2	1	2		01/08	12/09
	Brandenburg	AN	15.700	9	3	1	1	1	3	05/08	10/09
	Sachsen-Anhalt	AN	14.100	10	5	1		1	3	04/07	12/08
	Thüringen	AN	14.100	9	3	1	1	1	3	09/09	08/10
Sachsen	AN	30.300	9	3	2	1	2	1	10/08	12/10	

Quelle: WSI-Tarifarchiv Stand: März 2010

Lesebeispiel: Im Hotel- und Gaststättengewerbe Nordrhein-Westfalens mit rund 103.000 Beschäftigten sieht der Tarifvertrag 11 Entgeltgruppen vor. 1 Gruppe liegt unterhalb von 7,50 €, 2 Gruppen unterhalb von 8,50 €. Im „grünen Bereich“ von 10 € und mehr befinden sich 5 Vergütungsgruppen. Der zugrunde liegende Vertrag kann im Mai dieses Jahres gekündigt werden.

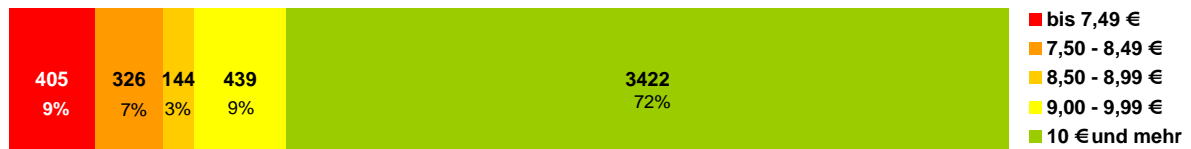
Verteilung der tariflichen Vergütungsgruppen nach Wirtschaftszweigen

Die Ergebnisse der Auswertung lassen sich wie folgt zusammenfassen:

- Ausgewertet wurden insgesamt 4736 tarifliche Vergütungsgruppen aus 41 Wirtschaftszweigen; die überwiegende Mehrheit von 72 % (3422 Gruppen) liegt in der Einkommens-

klasse von 10 € und mehr. Rund 9 % (405 Gruppen) liegen unter 7,50 €, weitere 7 % (326 Gruppen) zwischen 7,50 und 8,49 €. Die restlichen 12 % (583 Gruppen) bewegen sich zwischen 8,50 und 9,99 €

Verteilung der tariflichen Vergütungsgruppen aus 41 Wirtschaftszweigen auf Einkommensklassen



Quelle: WSI-Tarifarchiv Stand: März 2010

- In insgesamt 18 Wirtschaftszweigen weisen einzelne, mehrere oder sogar sämtliche Vergütungstarifverträge Tarifgruppen im „roten Bereich“ bis zu 7,49 € auf.
- In 25 Wirtschaftszweigen bestehen Vergütungstarifverträge mit Vergütungsgruppen zwischen 7,50 und 8,49 €
- In 29 Wirtschaftszweigen weisen die Tarifverträge Vergütungsgruppen zwischen 8,50 € und 9,99 € auf.
- In allen 41 untersuchten Wirtschaftszweigen finden sich Vergütungsgruppen mit 10 € und mehr.

Wie viele Beschäftigte jeweils konkret von einem tariflichen Niedriglohn betroffen sind, ist nicht bekannt, weil in der Regel keine Angaben über die Besetzung der einzelnen tariflichen Vergütungsgruppen vorliegen.

Die tariflichen Vergütungsstrukturen lassen sich zu verschiedenen Typen zusammenfassen. Am einen Ende der Bandbreite finden sich die Wirtschaftszweige mit einem hohen Anteil von Vergütungsgruppen im „roten Bereich“, am anderen Ende sind die Wirtschaftsbereiche angesiedelt, deren Vergütungsgruppen (fast) alle im „grünen Bereich“ liegen.

„Roter Bereich“

Große Anteile von Vergütungsgruppen unter 7,50 € weisen folgende Wirtschaftszweige auf:

- Floristik
- Bewachungsgewerbe
- Friseurhandwerk
- Hotel- und Gaststättengewerbe
- Gebäudereinigerhandwerk
- Landwirtschaft (insb. Saisonarbeitskräfte)
- Erwerbsgartenbau

Tarifliche Vergütungsgruppen im Bereich Floristik

Tarifbereich			AN-Zahl	Zahl der Vergütungsgruppen nach Vergütungshöhe *						gültig ab	Kündigungs-termin
Fachlich	Räumlich	Per-sön-lich		Alle	bis 7,49 €	7,50 - 8,49 €	8,50 - 8,99 €	9,00 - 9,99 €	10 € und mehr		
Floristik (IG BAU)	West	AN	17.600	5		2	1		2	09/09	08/12
	Mecklenburg-Vorpommern	AN	500	5	5					11/04	10/05
	Brandenburg	AN	1.000	5	5					11/04	10/05
	Sachsen-Anhalt	AN	700	5	5					11/04	10/05
	Thüringen	AN	600	5	5					11/04	10/05
	Sachsen	AN	1.200	5	5					11/04	10/05

Quelle: WSI-Tarifarchiv Stand: März 2010

Mittlere bzw. geringe Anteile von Vergütungsgruppen unter 7,50 € gibt es u.a. in den Bereichen:

- Steine-Erden-Industrie
- Sanitär-, Heizung-, Klimahandwerk
- Metallhandwerk
- Einzelhandel
- Privates Transport- und Verkehrsgewerbe

Tarifliche Vergütungsgruppen im Sanitär-, Heizungs-, Klimahandwerk

Tarifbereich			AN-Zahl	Zahl der Vergütungsgruppen nach Vergütungshöhe *						gültig ab	Kündigungs-termin
Fachlich	Räumlich	Per-sön-lich		Alle	bis 7,49 €	7,50 - 8,49 €	8,50 - 8,99 €	9,00 - 9,99 €	10 € und mehr		
Sanitär-, Heizung-, Klimahandwerk (IGM)	Schleswig-Holstein	Arb.	5.100					2	2		
Installateur- und Klempnerhandwerk				4				2	2	05/03	02/04
Zentralheizungs- und Lüftungsbauerhandwerk				7				1	6	05/03	02/04
		Ang.	2.000	6	2	1			3	05/03	02/04
	Hamburg	Arb.	3.600	5	1		1	1	2	01/01	03/02
		Ang.	1.300	4	1	1			2	01/01	03/02
	Niedersachsen	Arb.	12.300	8					8	09/09	08/10
		Ang.	4.700	5		2			3	09/09	08/10
	Bremen	Arb.	600	8					8	10/08	03/10
	NRW	Arb.	29.200	6					6	01/10	10/11
		Ang.	11.300	6	2	1			3	01/10	10/11
	Hessen	Arb.	11.800	6					6	01/10	12/11
		Ang.	4.600	6				2	4	01/10	12/11
	Pfalz	Arb.	2.500	8		1	1	2	4	01/03	02/04
	Nordwürttemberg/Nord-baden, Südwürttemberg-Hohenzollern	Arb.	15.900	7					7	08/03	04/04
		Ang.	6.400	7		1			6	08/03	04/04
	Südbaden	Arb.	6.200	7					7	08/03	04/04
		Ang.	2.500	5	1	1			3	08/03	04/04

Quelle: WSI-Tarifarchiv Stand: März 2010

Ausnahmen stellen diese niedrigen Vergütungsgruppen u.a. in den Bereichen Kfz-Gewerbe, Maler- und Lackiererhandwerk und im Dachdeckerhandwerk dar.

„Orange-gelber Bereich“

Ein Teil der Wirtschaftszweige aus dem roten Bereich sind auch stark im Bereich von 7,50 – 8,49 € vertreten. Dazu gehören u.a.:

- Bewachungsgewerbe
- Erwerbsgartenbau
- Friseurhandwerk
- Gebäudereinigerhandwerk
- Hotel- und Gaststättengewerbe
- Landwirtschaft
- Metallhandwerk

Tarifliche Vergütungsgruppen im Friseurhandwerk

Tarifbereich			AN-Zahl	Zahl der Vergütungsgruppen nach Vergütungshöhe *						gültig ab	Kündigungs-termin
Fachlich	Räumlich	Per- sön- lich		Alle	bis 7,49 €	7,50 - 8,49 €	8,50 - 8,99 €	9,00 - 9,99 €	10 € und mehr	MM/JJ	MM/JJ
Friseurhandwerk (ver.di)	Kreis Pinneberg	Arb.	1.200	2	2					10/01	09/02
	Hamburg	AN	4.600	11	5	3	1		2	01/02	12/02
	Niedersachsen	AN	16.000	4	1	1		1	1	04/09	12/11
	NRW	AN	34.400	7		2	2		3	05/09	04/12
	Hessen	Arb.	10.300	9	3	1		2	3	01/03	12/03
		Ang.	1.100	2		1		1		01/03	12/03
	Handwerkskammerbez. Pfalz	AN	4.400	8	5	1		1	1	08/01	07/02
	Baden-Württemberg	AN	20.000	6		1	1	1	3	08/07	07/08
	Bayern	Arb.	23.100	4	1	2			1	05/09	03/11
	Berlin-West und Ost	Arb.	7.500	8	7	1				06/02	12/03
		Ang.	900	3	3					06/02	12/03
	Sachsen	AN	12.500	5	5					10/04	12/05

Quelle: WSI-Tarifarchiv Stand: März 2010

Manche Wirtschaftszweige haben eine Vergütungsstruktur, die sich stark im Bereich von 7,50 bis 9,99 €bewegt. Zu nennen sind:

- Teile des Kfz-Handwerks und des Metallhandwerks
- Fleischerhandwerk
- Teile des Einzel- und Großhandels
- Teile des privaten Transport- und Verkehrsgewerbes

Tarifliche Vergütungsgruppen im Fleischerhandwerk

Tarifbereich			AN-Zahl	Zahl der Vergütungsgruppen nach Vergütungshöhe *						gültig ab	Kündigungs-termin
Fachlich	Räumlich	Per- sön- lich		Alle	bis 7,49 €	7,50 - 8,49 €	8,50 - 8,99 €	9,00 - 9,99 €	10 € und mehr	MM/JJ	MM/JJ
Fleischerhandwerk (NGG)	NRW	Arb.	13.500	6	1			3	2	10/07	12/08
		Ang.	8.000	4	2			2		10/07	12/08
	Hessen	Arb.	4.500	3		1		2		10/09	09/11
		Ang.	4.400	5		1	1		3	10/09	09/11
		Vkf		2		1		1		10/09	09/11
	Pfalz	Arb.	1.600	3		1		1	1	10/08	09/09
		Ang.	1.700	3	1	1			1	10/08	09/09
	Rheinland-Rheinessen	Arb.	1.600	3		1		1	1	01/09	12/09
		Ang.	1.700	3	1	1			1	01/09	12/09
	Baden-Württemberg	Arb.	9.800	12		1	1	2	8	08/08	07/09
		Ang.	10.000	7		2	1	1	3	08/08	07/09
		Vkf.		8		3	1	1	3	08/08	07/09
	Bayern	AN	30.200	10		1		2	7	05/09	04/10
	Thüringen	AN	4.100	13	9			2	2	04/04	08/04

Quelle: WSI-Tarifarchiv Stand: März 2010

„Grüner Bereich“

Weit überwiegend Tarifgruppen im „grünen Bereich“ von 10 € und mehr und nur wenige Gruppen darunter weisen u.a. folgende Branchen auf:

- Papierindustrie
- Textilindustrie
- Süßwarenindustrie
- Bauhauptgewerbe
- Versicherungsgewerbe

Tarifliche Vergütungsgruppen im Bauhauptgewerbe

Tarifbereich			AN-Zahl	Zahl der Vergütungsgruppen nach Vergütungshöhe *					gültig ab	Kündigungs-termin	
Fachlich	Räumlich	Persönlich		Alle	bis 7,49 €	7,50 - 8,49 €	8,50 - 8,99 €	9,00 - 9,99 €			10 € und mehr
Bauhauptgewerbe (IG BAU)	West (o. Berlin)	Arb.	274.700	5					5	06/09	03/11
		Ang.	134.900	10					10	06/09	03/11
	Berlin	Arb.	14.400	5					5	06/09	03/11
		Ang.	3.800	10					10	06/09	03/11
	Ost (o. Berlin)	Arb.	92.600	6					6	06/09	03/11
		Ang.	41.500	10				1	9	06/09	03/11

Quelle: WSI-Tarifarchiv Stand: März 2010

Nur wenige Branchen befinden sich vollständig im „grünen Bereich“. Das heißt, alle Vergütungsgruppen betragen mindestens 10 € oder mehr. Es handelt sich um folgende Bereiche:

- Chemische Industrie
- Metall- und Elektroindustrie
- Bankgewerbe

Tarifliche Vergütungsgruppen in der Metall- und Elektroindustrie

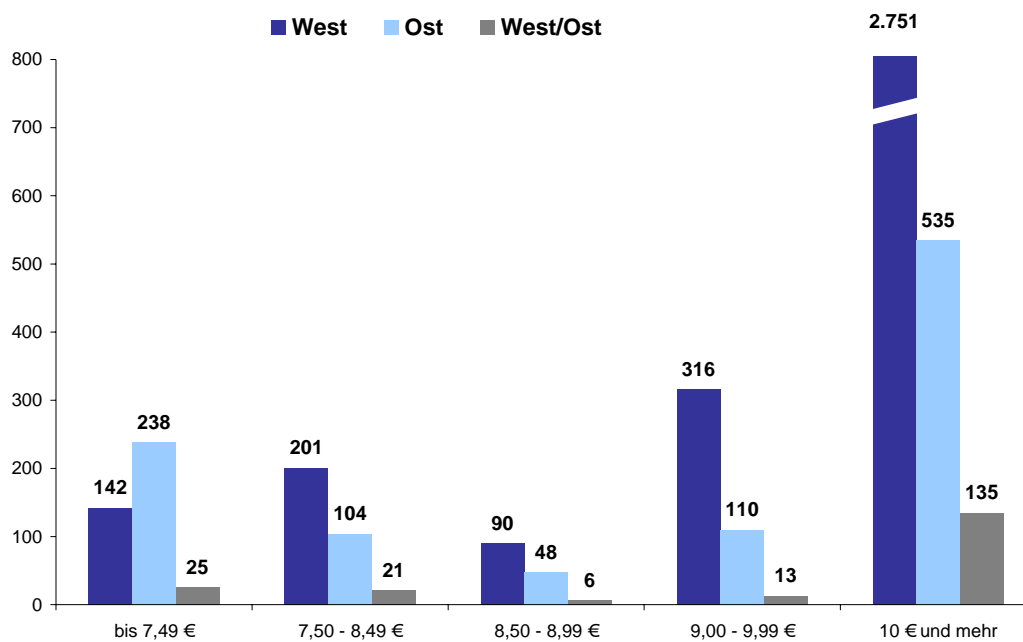
Tarifbereich			AN-Zahl	Zahl der Vergütungsgruppen nach Vergütungshöhe *					gültig ab	Kündigungs-termin	
Fachlich	Räumlich	Persönlich		Alle	bis 7,49 €	7,50 - 8,49 €	8,50 - 8,99 €	9,00 - 9,99 €			10 € und mehr
Metall- und Elektroindustrie (IGM)	Schleswig-Holstein	AN	61.700	10					10	05/09	03/12
	Hamburg	AN	58.200	10					10	05/09	03/12
	Nordwestliches Niedersachsen	AN	17.000	10					10	05/09	03/12
	Unterweser	AN	38.100	10					10	05/09	03/12
	Niedersachsen (o. Nordwestliches Niedersachsen, Osnabrück)	AN	144.100	12					12	05/09	03/12
	Osnabrück-Emsland	AN	15.000	12					12	05/09	03/12
	NRW	AN	704.500	14					14	05/09	03/12
	Hessen (o. Fulda)	AN	211.200	11					11	05/09	03/12
	Fulda	AN	5.000	11					11	08/07	02/09
	Rheinland-Rheinessen	AN	57.700	11					11	05/09	03/12
	Pfalz	AN	57.700	11					11	05/09	03/12
	Saarland	AN	65.400	11					11	05/09	03/12
	Baden-Württemberg	AN	844.600	17					17	05/09	03/12
	Bayern	AN	698.800	12					12	05/09	03/12
	Berlin-West	AN	38.300	13					13	05/09	03/12
	Mecklenburg-Vorpommern	AN	22.400	10					10	05/09	03/12
	Berlin-Ost/ Brandenburg	AN	52.900	13					13	05/09	03/12
	Sachsen-Anhalt	AN	46.200	11					11	05/09	03/12
	Thüringen	AN	77.400	12					12	05/09	03/12
	Sachsen	AN	135.200	12					12	05/09	03/12

Quelle: WSI-Tarifarchiv Stand: März 2010

Vergütungsgruppen mit Ost/West-Gefälle

Bei der Verteilung der tariflichen Vergütungsgruppen besteht ein eindeutiges West/Ost-Gefälle: Die niedrigen Vergütungsgruppen sind in Ostdeutschland stärker vertreten als in Westdeutschland. Von den 406 Gruppen unter 7,50 € gelten 238 in ostdeutschen Tarifbereichen, 143 in westdeutschen Tarifbereichen und die restlichen 25 in Tarifbereichen mit bundesweitem Geltungsbereich.

Zahl der tariflichen Vergütungsgruppen aus 41 Wirtschaftszweigen nach Einkommensklassen



Quelle: WSI-Tarifarchiv Stand: März 2010

Vergütungsgruppen in Mindestlohntarifverträgen

Eine Analyse von acht Mindestlohntarifverträgen nach dem Arbeitnehmer-Entsendegesetz ergibt folgendes Bild:

- Jeweils eine Vergütungsgruppe im „roten Bereich“ unterhalb von 7,50 € gibt es im Bereich Gebäudereinigerhandwerk Ost (ohne Berlin-Ost) sowie bei den Wäschereidienstleistungen Ost und Berlin-West.
- Vergütungsgruppen im Bereich zwischen 7,50 € und 8,49 € gibt es in den Bereichen Abfallwirtschaft, Briefdienstleistungen, Elektrohandwerk, Gebäudereinigerhandwerk West, Berlin-Ost und Wäschereidienstleistungen West (ohne Berlin-West).
- In immerhin vier Branchen gibt es Mindestlöhne über 10 € Bauhauptgewerbe, Dachdeckerhandwerk, Gebäudereinigerhandwerk West, Berlin-Ost und Maler- und Lackierhandwerk.

Tarifliche Vergütungsgruppen in Mindestlohntarifverträgen nach dem Entsendegesetz

Tarifbereich			AN-Zahl	Zahl der Vergütungsgruppen nach Vergütungshöhe *						gültig ab	Kündigungs-termin
Fachlich	Räumlich	Persönlich		Alle	bis 7,49 €	7,50 - 8,49 €	8,50 - 8,99 €	9,00 - 9,99 €	10 € und mehr	MM/JJ	MM/JJ
Abfallwirtschaft (ver.di)	West	AN	87.000	1		1				01/10	10/10
	Ost	AN	43.000	1		1				01/10	10/10
Bauhauptgewerbe (IG BAU)	West (o. Berlin-West)	Arb.	274.700	2					2	09/09	11/11
	Berlin	Arb.	14.400	2					2	09/09	11/11
	Ost (o. Berlin-Ost)	Arb.	92.600	1				1		09/09	11/11
Briefdienstleistungen (ver.di)	West und Ost	Arb.	140.000	2		1		1		01/10	04/10
Dachdeckerhandwerk (IG BAU)	West und Ost	Arb.	51.600	1					1	01/10	12/13
Elektrohandwerk Montage (IGM)	West	AN	215.300	1				1		01/10	12/10
	Ost inkl. Berlin	AN	63.300	1		1				01/10	12/10
Gebäudereinigerhandwerk (IG BAU)	West, Berlin-Ost	Arb.	275.800	2		1			1	03/10	12/11
	Ost (o. Berlin-Ost)	Arb.	63.000	2	1		1			03/10	12/11
Maler- und Lackiererhandwerk (IG BAU)	West	Arb.	83.200	2				1	1	09/09	02/12
	Ost	Arb.	23.600	1				1		09/09	02/12
Wäschereidienstleistungen im Objektkundengeschäft (IGM)	West (o. Berlin-West)	AN	24.000	1		1				11/09	03/13
	Ost, Berlin-West	AN	11.000	1	1					11/09	03/13

Quelle: WSI-Tarifarchiv Stand: März 2010

Zusammenfassung

Die tariflichen Grundvergütungen in den Branchentarifverträgen liegen zum größten Teil oberhalb des von den Gewerkschaften geforderten gesetzlichen Mindestlohns von 7,50 € bzw. 8,50 €. Nimmt man als Grenzwert die 8,50 € dann liegen 84 % der Vergütungsgruppen darüber. Es gibt aber auch einen nennenswerten Anteil unterhalb der genannten Grenzwerte: 7 % der Gruppen liegen zwischen 7,50 € und 8,49 € und weitere 9 % unterhalb von 7,50 €. Daraus wird deutlich, dass es auch im Bereich der tariflichen Grundvergütungen ein Niedriglohnproblem gibt.

Die niedrigen tariflichen Vergütungsgruppen verteilen sich nicht gleichmäßig auf die Wirtschaftszweige und Tarifbereiche. In einigen Tarifbereichen stellen die niedrigen den größten Anteil der Vergütungsgruppen, in anderen Tarifbereichen bilden sie die absolute Ausnahme oder kommen gar nicht vor. Hinzu kommen Mischbereiche, wo die Vergütungsgruppen sich breit über die verschiedenen Einkommensklassen verteilen. Auch im Bereich der Mindestlohntarifverträge sind zum Teil noch Vergütungsgruppen im Niedriglohnbereich angesiedelt.

Die niedrigen Vergütungsgruppen sind nicht nur, aber auch ein Ost/West-Problem: Mehrheitlich gelten Vergütungsgruppen unterhalb von 7,50 € in ostdeutschen Tarifbereichen, während die Vergütungsgruppen zwischen 7,50 und 8,50 € mehrheitlich in westdeutschen Tarifbereichen anzutreffen sind.

Ein gesetzlicher Mindestlohn in Höhe von 8,50 € würde also auch für viele Tarifbeschäftigte eine effektive Erhöhung ihrer Einkommen bedeuten. Zugleich wird aber deutlich, dass auch die tarifliche Lohnpolitik gefordert ist. Die Anhebung der tariflichen Grundvergütungen in den expliziten Niedriglohnbranchen wie auch in den Branchen mit gemischter Lohnstruktur

bedarf einer Lohnstrukturpolitik, die eine sozial angemessene Verdiensthöhe und -differenzierung sicherstellt. Ein gesetzlicher Mindestlohn würde die Realisierungschancen einer solchen Lohnstrukturpolitik deutlich verbessern.

Tarifliche Grundvergütungen im Niedriglohnbereich

Tarifbereich			AN-Zahl	Zahl der Vergütungsgruppen nach Vergütungshöhe *						gültig ab	Kündigungs-termin
Fachlich	Räumlich	Persönlich		Alle	bis 7,49 €	7,50 - 8,49 €	8,50 - 8,99 €	9,00 - 9,99 €	10 € und mehr		
Gartenbau, Land- und Forstwirtschaft											
Landwirtschaft (IG BAU)	Schleswig-Holstein	Arb.	6.400	5	1	1	1	2	02/09	03/10	
	Weser-Ems	Arb.	6.700	5	1	1	1	2	02/09	03/10	
	LK Hannover	Arb.	7.300	6	1	1	1	4	02/09	03/10	
	Nordrhein	Arb.	7.900	6	1	1	1	4	02/09	03/10	
	Westfalen-Lippe	Arb.	7.900	6	1	1	1	4	02/09	03/10	
	Hessen	Arb.	4.400	6	1	2	1	3	01/09	03/10	
		Ang.	1.000	7	1	1	2	4	01/09	03/10	
	Rheinland-Nassau	Arb.	2.100	6	1	1	1	3	02/09	03/10	
	Rheinhessen-Pfalz	Arb.	5.500	9	2	1	1	5	02/09	03/10	
	Baden-Württemberg	Arb.	7.000	7	1	1	2	3	02/09	03/10	
		Ang.	1.400	6	1	2	1	3	02/09	03/10	
	Bayern	Arb.	9.500	6	1	1	1	3	02/09	03/10	
	Mecklenburg-Vorpommern	Arb.	12.800	7	2	2	2	1	02/09	03/10	
		Ang.	2.600	10	2	1	1	6	02/09	03/10	
	Brandenburg	Arb.	15.200	7	2	1	1	2	02/09	03/10	
		Ang.	3.500	11	2	1	1	7	02/09	03/10	
	Sachsen-Anhalt	Arb.	12.500	7	2	1	1	2	02/09	03/10	
		Ang.	2.900	10	2	1	1	5	02/09	03/10	
	Thüringen	Arb.	11.400	7	2	2	2	1	02/09	03/10	
		Ang.	2.700	10	3	1	1	5	02/09	03/10	
	Sachsen	Arb.	16.700	7	2	2	2	1	02/09	03/10	
		Ang.	3.400	9	3	1	1	4	02/09	03/10	
Landwirtschaft (IG BAU), Saisonarbeitskräfte	Weser-Ems	Arb.		1	1				01/10	12/11	
	LK Hannover	Arb.		2	2				01/10	12/11	
	Nordrhein	Arb.		2	2				01/10	12/11	
	Westfalen-Lippe	Arb.		2	2				01/10	12/11	
	Hessen	Arb.		2	2				01/10	12/11	
	Rheinland-Nassau	Arb.		2	2				01/10	12/11	
	Rheinhessen-Pfalz	Arb.		2	2				01/10	12/11	
	Baden-Württemberg	Arb.		2	2				01/10	12/11	
	Bayern	Arb.		1	1				01/10	12/11	
	Mecklenburg-Vorpommern	Arb.		1	1				01/10	12/11	
	Brandenburg	Arb.		1	1				01/10	12/11	
	Sachsen-Anhalt	Arb.		1	1				01/10	12/11	
	Thüringen	Arb.		1	1				01/10	12/11	
	Sachsen	Arb.		1	1				01/10	12/11	
Floristik (IG BAU)	West	AN	17.600	5		2	1	2	09/09	08/12	
	Mecklenburg-Vorpommern	AN	500	5	5				11/04	10/05	
	Brandenburg	AN	1.000	5	5				11/04	10/05	
	Sachsen-Anhalt	AN	700	5	5				11/04	10/05	
	Thüringen	AN	600	5	5				11/04	10/05	
	Sachsen	AN	1.200	5	5				11/04	10/05	
Garten-, Landschafts- und Sportplatzbau (IG BAU)	West	Arb.	50.200	26		1	1	24	09/09	08/10	
		Ang.	6.900	7	1	1		5	09/09	08/10	
	Ost	Arb.	9.200	26		1	2	23	09/09	08/10	
		Ang.	1.700	7	1	1		5	09/09	08/10	
Erwerbsgartenbau (IG BAU)	Schleswig-Holstein, Hamburg, Bremen, Niedersachsen	Arb.	6.300								
Gärtnerischer Bereich				11	2		2	7	12/08	03/10	
Floristischer Bereich				6	1	1	1	3	12/08	03/10	
	Schleswig-Holstein, Hamburg, Bremen, Niedersachsen, Hessen	Ang.	1.900								
Kaufmännischer Bereich				6	1		1	4	12/08	03/10	
Verkauf und Einkauf				6	1	1	1	3	12/08	03/10	

* bezogen auf die Eingangsstufe
Stand: 31.3.2010
Quelle: WSI-Tarifarchiv

Tarifliche Grundvergütungen im Niedriglohnbereich

Tarifbereich		AN-Zahl	Zahl der Vergütungsgruppen nach Vergütungshöhe *						gültig ab	Kündigungs-termin
Fachlich	Räumlich	Per-sön-lich	Alle	bis 7,49 €	7,50 - 8,49 €	8,50 - 8,99 €	9,00 - 9,99 €	10 € und mehr	MM/JJ	MM/JJ
Fortsetzung:										
Erwerbsgartenbau (IG BAU)	NRW	Arb.	6.800							
Gartenbau			8	1				7	04/09	03/10
Friedhofsgärtnereien			7			1		6	04/09	03/10
Floristischer Bereich			5		1	1		3	04/09	03/10
Saisonarbeitskräfte		Arb.	2	2					01/10	12/11
		Ang.	1.800							
Kaufmännischer Bereich			7	1	1			5	04/09	03/10
Verkauf und Einkauf			5	1		1		3	04/09	03/10
	Rheinland-Pfalz, Saarland	Arb.	1.500							
Gärtnerischer Bereich			10	1	1		2	6	04/09	03/10
Floristischer Bereich			5	1	1		1	2	04/09	03/10
		Ang.	400							
Kaufmännischer Bereich			6		1			5	04/09	03/10
Verkauf und Einkauf			5	1	1			3	04/09	03/10
	Hessen	Arb.	1.700							
Gärtnerischer Bereich			11	2			2	7	12/08	03/10
Floristischer Bereich			6	1	1		1	3	12/08	03/10
	Baden-Württemberg	Arb.	3.400	9	2	1	1	5	03/09	02/10
		Ang.	900							
Kaufmännischer Bereich			6	1			1	4	03/09	02/10
Verkauf und Einkauf			4		1		1	2	03/09	02/10
	Bayern	Arb.	3.900	15	2	1	1	2	11/08	12/09
		Ang.	1.100							
Kaufmännischer Bereich			7	1	1			5	11/08	12/09
Verkauf und Einkauf			5	1	1			3	11/08	12/09
	Mecklenburg-Vorpommern	Arb.	600							
Gärtnerischer Bereich			11	4	4		2	1	12/08	02/10
Floristischer Bereich			6	3	1		1	1	12/08	02/10
	Brandenburg	Arb.	800	7	3	2		1	01/10	04/10
		Ang.	400	10	3	1	1	4	01/10	04/10
	Sachsen-Anhalt	Arb.	500	14	12	1		1	01/07	09/07
		Ang.	300							
Kaufmännischer Bereich			7	3	2		2		01/07	09/07
Verkauf und Einkauf			5	3	1		1		01/07	09/07
	Thüringen	Arb.	500	7	6	1			11/01	12/02
		Ang.	200	9	6	1		2	11/01	12/02

Tarifliche Grundvergütungen im Niedriglohnbereich

Tarfbereich			AN-Zahl	Zahl der Vergütungsgruppen nach Vergütungshöhe *						gültig ab	Kündigungs-termin
Fachlich	Räumlich	Per- sön- lich		Alle	bis 7,49 €	7,50 - 8,49 €	8,50 - 8,99 €	9,00 - 9,99 €	10 € und mehr	MM/JJ	MM/JJ
Energie- und Wasserversorgung, Bergbau											
Energiewirtschaft (GWE) (IG BCE, ver.di)	NRW	AN	8.500	14		1			13	07/09	06/10
Energiewirtschaft (AVEU) (IG BCE, ver.di)	Ost	AN	18.000	15					15	06/09	06/10

Tarifliche Grundvergütungen im Niedriglohnbereich

Tarifbereich		AN-Zahl	Zahl der Vergütungsgruppen nach Vergütungshöhe *						gültig ab	Kündigungs-termin
Fachlich	Räumlich	Per-sön-lich	Alle	bis 7,49 €	7,50 - 8,49 €	8,50 - 8,99 €	9,00 - 9,99 €	10 € und mehr	MM/JJ	MM/JJ
Grundstoff- und Produktionsgütergewerbe										
Chemische Industrie (IG BCE)	Schleswig-Holstein	AN	16.800	13				13	05/09	04/10
	Hamburg	AN	8.900	13				13	05/09	04/10
	Niedersachsen	AN	56.200	13				13	05/09	04/10
	Bremen	AN	1.200	13				13	05/09	04/10
	Nordrhein	AN	134.000	13				13	04/09	03/10
	Westfalen	AN	16.100	13				13	05/09	04/10
	Hessen	AN	51.200	13				13	04/09	03/10
	Rheinland-Pfalz	AN	77.200	13				13	04/09	03/10
	Saarland	AN	3.300	13				13	06/09	05/10
	Baden-Württemberg	AN	71.900	13				13	05/09	04/10
	Bayern	AN	71.800	13				13	05/09	04/10
	Berlin-West	AN	11.900	13				13	05/09	04/10
	Ost	AN	38.600	13				13	10/09	05/10
Eisen- und Stahlindustrie (IGM)	Niedersachsen, NRW	Arb.	63.400	9				9	01/10	08/10
	Bremen	Arb.	2.800	10				10	01/10	08/10
	Niedersachsen, Bremen, NRW	Ang.	27.800	6			1	5	01/10	08/10
	Saarland	Arb.	9.800	7				7	07/08	11/10
		Ang.	3.400	7				7	07/08	11/10
	Ost	Arb.	12.600	9				9	01/10	08/10
	Ang.	3.900	6			1	5	01/10	08/10	
Papier erzeugende Industrie (IG BCE)	Nord	Arb.	5.700	7				7	01/10	08/10
		Ang.	2.600	5			1	4	01/10	08/10
	Düsseldorf, Köln	Arb.	5.200	6				6	01/10	08/10
		Ang.	2.800	5				5	01/10	08/10
	Westfalen	Arb.	3.300	8				8	01/10	08/10
		Ang.	900	5				5	01/10	08/10
	Düren, Jülich, Euskirchen	Arb.	3.000	7				7	01/10	08/10
		Ang.	900	6			1	5	01/10	08/10
	Hessen	Arb.	1.200	8				8	01/10	08/10
		Ang.	500	6			1	5	01/10	08/10
	Rheinland-Pfalz	Arb.	2.600	6				6	01/10	08/10
		Ang.	1.000	7			1	6	01/10	08/10
	Baden-Württemberg	Arb.	6.200	10				10	01/10	08/10
		Ang.	2.500	7			1	6	01/10	08/10
	Bayern	Arb.	6.700	7				7	01/10	08/10
		Ang.	2.900	6			1	5	01/10	08/10
Ost	Arb.	4.600	7				7	10/09	11/10	
	Ang.	1.500	5		1		4	10/09	11/10	
Steine-Erden-Industrie (IG BAU)	Hessen	AN	7.000	12			1	11	04/09	03/11
	Rheinland-Pfalz	AN	3.600	13				13	05/09	04/10
	Saarland	Arb.	1.000	4				4	07/04	04/05
		Ang.	400	6	2	1		3	07/04	04/05
	Baden-Württemberg	Arb.	14.200	6				6	07/09	04/11
	Ang.	5.800	8				8	07/09	04/11	
Fachbereich: Feuerfest- u. Steinzeugindustrie	Bayern	Arb.	1.000	6				6	07/09	06/11
		Ang.	200	15				15	07/09	06/11
	Thüringen	AN	6.000	12	1	1	1	2	09/10	04/11

Tarifliche Grundvergütungen im Niedriglohnbereich

Tarifbereich		AN-Zahl	Zahl der Vergütungsgruppen nach Vergütungshöhe *						gültig ab	Kündigungs-termin		
Fachlich	Räumlich	Per-sön-lich	Alle	bis 7,49 €	7,50 - 8,49 €	8,50 - 8,99 €	9,00 - 9,99 €	10 € und mehr	MM/JJ	MM/JJ		
Investitionsgütergewerbe												
Metal- und Elektroindustrie (IGM)	Schleswig-Holstein	AN	61.700	10				10	05/09	03/12		
	Hamburg	AN	58.200	10				10	05/09	03/12		
	Nordwestliches Niedersachsen	AN	17.000	10				10	05/09	03/12		
	Unterweser	AN	38.100	10				10	05/09	03/12		
	Niedersachsen (o. Nordwestliches Niedersachsen, Osnabrück-Emsland)	AN	144.100	12				12	05/09	03/12		
	Osnabrück-Emsland	AN	15.000	12				12	05/09	03/12		
	NRW	AN	704.500	14				14	05/09	03/12		
	Hessen (o. Osthessen)	AN	211.200	11				11	05/09	03/12		
	Osthessen	AN	5.000	11				11	08/07	02/09		
	Rheinland-Rheinessen	AN	57.700	11				11	05/09	03/12		
	Pfalz	AN	57.700	11				11	05/09	03/12		
	Saarland	AN	65.400	11				11	05/09	03/12		
	Baden-Württemberg	AN	844.600	17				17	05/09	03/12		
	Bayern	AN	698.800	12				12	05/09	03/12		
	Berlin-West	AN	38.300	13				13	05/09	03/12		
	Mecklenburg-Vorpommern	AN	22.400	10				10	05/09	03/12		
	Berlin-Ost/ Brandenburg	AN	52.900	13				13	05/09	03/12		
Sachsen-Anhalt	AN	46.200	11				11	05/09	03/12			
Thüringen	AN	77.400	12				12	05/09	03/12			
Sachsen	AN	135.200	12				12	05/09	03/12			
Metallhandwerk (IGM) Schlosser-, Schmiede-, Feinmechanikerhandwerk	Schleswig-Holstein	Arb.	5.800	11	3	2		6	03/10	11/10		
	o. Elektro-, Kfz-, Sanitär-Heizung-Klima-Handwerk	Ang.	2.500	6	2		1	3	03/10	11/10		
	o. Elektro-, Kfz-, Sanitär-Heizung-Klima-Handwerk	Hamburg	AN	6.400	10				10	04/09	12/11	
	o. Elektro-, Kfz-, Sanitär-Heizung-Klima-, Landmaschinenmechanikerhandwerk	Niedersachsen	AN	33.100	9				9	01/10	09/11	
	Schlosser-, Schmiedehandwerk	Bremen	AN	1.500	13			2	11	01/03	02/04	
	Schlosser-, Schmiede-, Feinmechanikerhandwerk	NRW	Arb.	48.000	6				6	01/10	10/11	
		Ang.	19.100	6			1		5	01/10	10/11	
	Schlosser-, Schmiede-, Feinmechanikerhandwerk	Hessen	Arb.	13.600	9			1	1	7	07/04	02/05
		Ang.	5.400	6			1	1	4	07/04	02/05	
	Schlosser-, Schmiedehandwerk	Rheinland-Rheinessen	Arb.	4.000	9			1	8	01/09	12/10	
		Ang.	1.600	6				1	5	01/09	12/10	
	o. Elektro-, Kfz-, Sanitär-Heizung-Klima-Handwerk	Pfalz	Arb.	4.900	8				2	6	12/03	02/04
		Ang.	2.000	6			1		4	12/03	02/04	
	Schlosser-, Schmiedehandwerk	Saarland	Arb.	4.600	9				1	8	09/09	06/10
		Ang.	1.700	6			1		4	09/09	06/10	
	Schlosser-, Schmiedehandwerk	Baden-Württemberg	Arb.	62.100	7				7	01/10	09/11	
		Ang.	25.100	5					5	01/10	09/11	
Mechanikerhandwerk	Bayern (o. Mittelfranken)	AN	35.000	8	1	1		1	5	05/01	04/02	
Mechanikerhandwerk	Mittelfranken	AN	17.500	8	1	1		1	5	05/01	04/02	
o. Elektro-, Kfz-, Sanitär-Heizung-Klima-Handwerk	Berlin-West	AN	7.500	5		2		1	2	01/09	12/09	
o. Elektro-, Kfz-, Sanitär-Heizung-Klima-Handwerk	Brandenburg	AN	6.800	5	2		1	1	1	01/09	12/09	
o. Elektro-, Kfz-, Sanitär-Heizung-Klima-Handwerk	Berlin-Ost	AN	2.200	5		2		1	2	01/09	12/09	
o. Elektro-, Kfz-, Sanitär-Heizung-Klima-Handwerk	Sachsen-Anhalt	AN	11.600	8	2	2	1	1	2	01/00	12/00	
o. Elektro-, Kfz-, Sanitär-Heizung-Klima-Handwerk	Sachsen	AN	17.900	10	1	2		2	5	01/07	10/07	
Kfz-Gewerbe (IGM, teilweise mit ver.di)	Schleswig-Holstein	Arb.	7.100	4				4	01/10	04/10		
		Ang.	5.700	5	1				4	01/10	04/10	
	Hamburg	Arb.	3.300	5				5	01/10	04/10		
		Ang.	2.600	5				5	01/10	04/10		
	Bremen	Arb.	1.400	4				2	2	01/08	12/08	
		Ang.	1.100	5		1	1	1	2	01/08	12/08	

* bezogen auf die Eingangsstufe

Stand: 31.3.2010

Quelle: WSI-Tarifarchiv

Tarifliche Grundvergütungen im Niedriglohnbereich

Tarifbereich		AN-Zahl	Zahl der Vergütungsgruppen nach Vergütungshöhe *						gültig ab	Kündigungs-termin	
Fachlich	Räumlich	Per-sön-lich	Alle	bis 7,49 €	7,50 - 8,49 €	8,50 - 8,99 €	9,00 - 9,99 €	10 € und mehr	MM/JJ	MM/JJ	
Fortsetzung:											
Kfz-Gewerbe (IGM, teilweise mit ver.di)	Niedersachsen	AN	29.800	9			2	7	12/09	04/10	
	NRW	AN	66.200	10			1	9	04/07	02/08	
	Hessen	AN	28.500	10				10	12/09	04/10	
	Rheinland-Rheinessen	Arb.	6.300	7				7	01/10	04/10	
		Ang.	5.000	5				5	01/10	04/10	
	Pfalz	Arb.	5.100	7				7	12/09	04/10	
		Ang.	4.000	5				5	12/09	04/10	
	Saarland	Arb.	3.000	7				7	12/09	04/10	
		Ang.	2.400	5				5	12/09	04/10	
	Baden-Württemberg	Arb.	26.400	7				7	12/09	04/10	
		Ang.	20.900	5				5	12/09	04/10	
	Bayern	AN	66.000	8				8	01/10	04/10	
	Berlin	Arb.	6.100	7				1	6	01/09	12/09
		Ang.	4.700	5				1	3	01/09	12/09
	Mecklenburg-Vorpommern	Arb.	5.500	4		1		2	2	01/10	03/10
		Ang.	4.400	5	1	1		2	2	01/10	03/10
	Brandenburg	Arb.	6.900	7		1	1	2	4	01/09	12/09
		Ang.	5.500	5	1		1		3	01/09	12/09
	Sachsen-Anhalt	AN	11.600	10				1	9	01/09	12/09
	Thüringen	AN	10.400	8				1	7	01/09	12/09
Sachsen	AN	25.600	8					8	01/09	12/09	
Sanitär-, Heizung-, Klimahandwerk (IGM)	Schleswig-Holstein	Arb.	5.100								
	Installateur- und Klempnerhandwerk			4			2	2	05/03	02/04	
	Zentralheizungs- und Lüftungsbauerhandwerk			7			1	6	05/03	02/04	
		Ang.	2.000	6	2	1		3	3	05/03	02/04
		Hamburg	Arb.	3.600	5	1		1	2	01/01	03/02
		Ang.	1.300	4	1	1		2	2	01/01	03/02
		Niedersachsen	Arb.	12.300	8				8	09/09	08/10
	Ang.		4.700	5		2		3	3	09/09	08/10
	Bremen	Arb.	600	8				8	10/08	03/10	
	NRW	Arb.	29.200	6				6	6	01/10	10/11
		Ang.	11.300	6	2	1		3	3	01/10	10/11
	Hessen	Arb.	11.800	6				6	6	01/10	12/11
		Ang.	4.600	6				2	4	01/10	12/11
	Pfalz	Arb.	2.500	8		1	1	2	4	01/03	02/04
		Ang.	900	7		2		2	3	01/03	02/04
	Nordwürttemberg/Nord-baden, Südwürttemberg-Hohenzollern	Arb.	15.900	7					7	08/03	04/04
		Ang.	6.400	7		1			6	08/03	04/04
	Südbaden	Arb.	6.200	7					7	08/03	04/04
		Ang.	2.500	5	1	1			3	08/03	04/04

Tarifliche Grundvergütungen im Niedriglohnbereich

Tarifbereich		AN-Zahl	Zahl der Vergütungsgruppen nach Vergütungshöhe *							gültig ab	Kündigungs-termin
Fachlich	Räumlich	Per-sön-lich	Alle	bis 7,49 €	7,50 - 8,49 €	8,50 - 8,99 €	9,00 - 9,99 €	10 € und mehr	MM/JJ	MM/JJ	
Verbrauchsgütergewerbe											
Bekleidungsindustrie (IGM)	Schleswig-Holstein, Hamburg	Arb.	200	8				8	01/10	02/11	
	Schleswig-Holstein	Ang.	100	5	1		1	3	01/10	02/11	
	Hamburg	Ang.	0	5	1			4	01/10	02/11	
	Niedersachsen, Bremen (o. Reg.-Bez. Osnabrück)	Arb.	1.500	8			1	7	01/10	02/11	
		Ang.	1.100	5	1	1		3	01/10	02/11	
	Nordrhein	Arb.	1.000	8			1	7	01/10	02/11	
		Ang.	1.200	6	1		1	4	01/10	02/11	
	Westfalen	Arb.	2.400	8				8	01/10	02/11	
		Ang.	3.700	6		1	1	4	01/10	02/11	
	Hessen	Arb.	900	8				8	01/10	02/11	
		Ang.	600	6			2	4	01/10	02/11	
	Rheinland-Pfalz	Arb.	300	8			2	6	01/10	02/11	
	Mittelrhein	Ang.	100	6	2		1	3	01/10	02/11	
	Reg.-Bez. Pfalz	Ang.	200	5	1	1	1	2	01/10	02/11	
	Baden-Württemberg inkl. bay. Kreis Lindau	Arb.	5.400	8				8	01/10	02/11	
		Ang.	4.400	5			1	4	01/10	02/11	
	Bayern (o. Unterfranken)	Arb.	4.700	8				8	01/10	02/11	
		Ang.	4.800	4			1	3	01/10	02/11	
	Unterfranken	Arb.	2.900	8				8	01/10	02/11	
		Ang.	2.100	4			2	2	01/10	02/11	
	Berlin-West	Arb.	100	8				3	5	01/10	02/11
		Ang.	200	4	1		1	2	01/10	02/11	
	Textilindustrie (IGM)	Schleswig-Holstein, Hamburg	Arb.	900	18				18	01/10	02/11
Schleswig-Holstein		Ang.	200	5		1		4	01/10	02/11	
Hamburg		Ang.	100	5		1		4	01/10	02/11	
Niedersachsen, Bremen		Arb.	1.700	16				16	01/10	02/11	
		Ang.	1.700	7			1	6	01/10	02/11	
Nordrhein		Arb.	4.800	14				14	01/10	02/11	
		Ang.	2.700	7		1		6	01/10	02/11	
Westfalen		Arb.	5.200	21				21	01/10	02/11	
		Ang.	2.700	6				6	01/10	02/11	
Hessen		Arb.	2.200	13				13	01/10	02/11	
		Ang.	1.100	8				8	01/10	02/11	
Rheinland-Pfalz		Arb.	1.300	11				11	01/10	02/11	
Mittelrhein		Ang.	200	6		1	1	4	01/10	02/11	
Pfalz		Ang.	200	6		1	1	4	01/10	02/11	
Saarland		Arb.	100	6				6	01/10	02/11	
		Ang.	100	7			2	5	01/10	02/11	
Baden-Württemberg		Arb.	9.200	9				9	01/10	02/11	
		Ang.	4.900	9			1	8	01/10	02/11	
Nordbayern		Arb.	3.100	12				12	01/10	02/11	
		Ang.	2.300	4			2	2	01/10	02/11	
Südbayern		Arb.	3.100	10				10	01/10	02/11	
		Ang.	2.300	8			2	6	01/10	02/11	
Berlin-West		Arb.	200	15				3	12	01/10	02/11
	Ang.	100	4	1			3	01/10	02/11		
Ost	AN	12.200	10	1	1	1	7	02/10	03/11		
Druckindustrie (ver.di)	West	Arb.	91.700	8				8	04/09	03/11	
	Ost (o. Brandenburg)	Arb.	11.100	8				8	04/09	03/11	
	Schleswig-Holstein, Hamburg	Ang.	4.500	7				7	04/09	03/11	
	Niedersachsen, Bremen	Ang.	6.400	8				8	04/09	03/11	
	NRW	Ang.	14.100	9				9	04/09	03/11	
	Hessen	Ang.	5.200	5				5	04/09	03/11	
	Rheinland-Pfalz, Saarland	Ang.	3.500	5		1	1	3	04/09	03/11	
	Baden-Württemberg (o. Südbaden)	Ang.	9.900	7			1	6	04/09	03/11	
	Südbaden	Ang.	2.700	7				7	04/09	03/11	
	Bayern	Ang.	14.500	6				6	04/09	03/11	
	Berlin-West	Ang.	1.800	7			1	6	04/09	03/11	
	Mecklenburg-Vorpommern	Ang.	800	7			2	5	04/09	03/11	
	Berlin-Ost	Ang.	600	7			2	5	04/09	03/11	

* bezogen auf die Einstufungsstufe
Stand: 31.3.2010
Quelle: WSI-Tarifarchiv

Tarifliche Grundvergütungen im Niedriglohnbereich

Tarifbereich		AN-Zahl	Zahl der Vergütungsgruppen nach Vergütungshöhe *							gültig ab	Kündigungs-termin
Fachlich	Räumlich	Persönlich	Alle	bis 7,49 €	7,50 - 8,49 €	8,50 - 8,99 €	9,00 - 9,99 €	10 € und mehr	MM/JJ	MM/JJ	
Fortsetzung:											
Druckindustrie (ver.di)	Sachsen-Anhalt, Sachsen, Thüringen	Ang.	4.100	7			2	5	04/09	03/11	
Papier und Pappe verarbeitende Industrie (ver.di)	West	Arb.	44.000	8				8	05/09	04/10	
	Schleswig-Holstein, Hamburg, Niedersachsen, Bremen	Ang.	3.200	7				7	05/09	04/10	
	Nordrhein	Ang.	3.200	6			1	5	05/09	04/10	
	Westfalen	Ang.	2.200	6				6	05/09	04/10	
	Rheinland-Pfalz, Saarland	Ang.	1.400	7	1	1		5	05/09	04/10	
	Hessen	Ang.	1.800	6		1	1	4	05/09	04/10	
	Baden-Württemberg (o. Südbaden)	Ang.	4.600	5			2	3	05/09	04/10	
	Südbaden	Ang.	1.000	7				7	05/09	04/10	
	Bayern	Ang.	4.000	6		1		5	05/09	04/10	
	Berlin-West	Ang.	500	6		1		5	05/09	04/10	
	Ost	Arb.		8			1	7	05/09	04/10	
	Mecklenburg-Vorpommern	Ang.	6.600	7				7	05/09	04/10	
	Berlin-Ost, Brandenburg	Ang.	500	6	1			5	05/09	04/10	
	Sachsen-Anhalt, Thüringen, Sachsen	Ang.	1.400	6	1		1	4	05/09	04/10	
Holz und Kunststoff verarbeitende Industrie (IGM)	Schleswig-Holstein	Arb.	2.800	5				5	08/09	03/10	
		Ang.	1.100	6				6	08/09	03/10	
	Hamburg	Arb.	1.000	4				4	12/09	01/12	
		Ang.	300	4				4	12/09	01/12	
	Niedersachsen	Arb.	12.900	11				11	11/09	04/11	
		Ang.	4.700	8				8	11/09	04/11	
	Nordrhein	Arb.	4.400	5				5	06/05	04/06	
		Ang.	1.700	7			1	6	06/05	04/06	
	Westfalen-Lippe	Arb.	33.900	5				5	11/09	04/11	
		Ang.	12.800	7				7	11/09	04/11	
	Hessen	Arb.	8.700	7				7	11/09	04/11	
		Ang.	3.300	6			1	5	11/09	04/11	
	Rheinland-Pfalz	Arb.	7.200	5				5	11/09	04/11	
	Rheinland	Ang.	1.400	5			2	3	11/09	04/11	
	Pfalz	Ang.	1.200	6			3	3	11/09	04/11	
	Saar	Arb.	1.600	7			1	6	07/06	06/07	
		Ang.	500	6				6	07/06	06/07	
	Baden-Württemberg	Arb.	25.600	10				10	11/09	04/11	
	Nordbaden	Ang.	2.100	7				7	11/09	04/11	
	Südbaden	Ang.	1.600	7				7	11/09	04/11	
	Württemberg	Ang.	7.000	7				7	11/09	04/11	
	Bayern	Arb.	30.800	9				9	11/09	04/11	
		Ang.	11.100	7				7	11/09	04/11	
	Mecklenburg-Vorpommern	Arb.	2.700	6		2	1	2	02/07	01/08	
		Ang.	800	6	1	1	1	3	02/07	01/08	
	Berlin, Brandenburg	AN	6.700	10		1	1	1	7	04/09	03/10
	Sachsen-Anhalt	Arb.	3.900	6				6	11/09	04/11	
		Ang.	1.000	6		1		5	11/09	04/11	
	Thüringen	Arb.	5.400	7		1	1	2	3	11/09	04/11
		Ang.	1.400	7			1	1	5	11/09	04/11
	Sachsen	AN	11.200	12				1	11	11/09	04/11
Feinkeramische Industrie (IG BCE)	Nord- und Westdeutschland	Arb.	3.600	9				3	6	02/09	10/10
		Ang.	2.100	4	1		1	2	2	02/09	10/10
	Rheinland-Pfalz (o. Pfalz)	Arb.	1.400	7				2	5	02/10	11/10
		Ang.	600	5		1		1	3	02/10	11/10
	Pfalz, Saarland	Arb.	600	7				2	5	06/09	05/10
		Ang.	200	5		1			4	06/09	05/10

Tarifliche Grundvergütungen im Niedriglohnbereich

Tarifbereich		AN-Zahl	Zahl der Vergütungsgruppen nach Vergütungshöhe *						gültig ab	Kündigungs-termin	
Fachlich	Räumlich	Per-son-lich	Alle	bis 7,49 €	7,50 - 8,49 €	8,50 - 8,99 €	9,00 - 9,99 €	10 € und mehr	MM/JJ	MM/JJ	
Fortsetzung:											
Feinkeramische Industrie (IG BCE)	Baden-Württemberg	Arb.	1.600	7			2	5	01/10	10/10	
		Ang.	1.200	5	1		1	3	01/10	10/10	
	Bayern	Arb.	8.600	7			3	4	01/10	10/10	
		Ang.	3.600	5	1		1	3	01/10	10/10	
	Ost	Arb.	3.900	7	1	2	2	2	08/09	06/10	
		Ang.	1.400	5	1	1		3	08/09	06/10	
Kunststoff verarbeitende Industrie (IG BCE, teilweise IGM)	Kreis Lippe	Arb.	23.300	9				9	12/09	07/10	
		Ang.	11.400	9		1	1	7	12/09	07/10	
	Hessen	AN	19.700	15				15	08/09	07/10	
	Baden-Württemberg	AN	65.400	13				13	08/09	07/10	
	Bayern	Arb.	49.300	7				7	06/09	05/10	
		Ang.	19.500	8			2	6	06/09	05/10	
	Ost (o. Berlin, Brandenburg)	Arb.	24.800	7		2	1	2	2	08/09	09/10
		Ang.	7.100	7	1	1	2	1	2	08/09	09/10
	Berlin, Brandenburg	AN	5.600	13		2	1	2	8	01/09	12/09

Tarifliche Grundvergütungen im Niedriglohnbereich

Tarifbereich		AN-Zahl	Zahl der Vergütungsgruppen nach Vergütungshöhe *						gültig ab	Kündigungs-termin	
Fachlich	Räumlich	Per-sön-lich	Alle	bis 7,49 €	7,50 - 8,49 €	8,50 - 8,99 €	9,00 - 9,99 €	10 € und mehr	MM/JJ	MM/JJ	
Nahrungs- und Genussmittelgewerbe											
Süßwarenindustrie (NGG)	Schleswig-Holstein/Hamburg	AN	3.500	12			1	11	06/09	03/11	
	Niedersachsen/Bremen	AN	5.900	12			2	10	08/09	05/11	
	NRW	AN	13.500	12			1	11	06/09	03/11	
	Hessen	AN	5.000	12			1	11	07/09	04/11	
	Rheinland-Pfalz	AN	1.400	12			2	10	10/09	07/11	
	Baden-Württemberg	AN	4.000	12			2	10	09/09	06/11	
	Bayern	AN	5.200	12			2	10	06/09	03/11	
	Berlin-West	AN	2.300	12			1	11	08/09	05/11	
	Ost	AN	7.700	12			2	10	03/10	12/11	
Fleischerhandwerk (NGG)	NRW	Arb.	13.500	6	1			3	2	10/07	12/08
		Ang.	8.000	4	2					10/07	12/08
	Hessen	Arb.	4.500	3		1		2		10/09	09/11
		Ang.	4.400	5		1	1		3	10/09	09/11
		Vkf.		2		1		1		10/09	09/11
	Pfalz	Arb.	1.600	3		1		1	1	10/08	09/09
		Ang.	1.700	3	1	1			1	10/08	09/09
	Rheinland-Rheinessen	Arb.	1.600	3		1		1	1	01/09	12/09
		Ang.	1.700	3	1	1			1	01/09	12/09
	Baden-Württemberg	Arb.	9.800	12		1	1	2	8	08/08	07/09
		Ang.	10.000	7		2	1	1	3	08/08	07/09
		Vkf.		8		3	1	1	3	08/08	07/09
	Bayern	AN	30.200	10		1		2	7	05/09	04/10
	Thüringen	AN	4.100	13	9			2	2	04/04	08/04
	Obst- und Gemüseindustrie (NGG)	Schleswig-Holstein/Hamburg	AN	2.000	13				1	12	06/09
Niedersachsen/Bremen		AN	3.600	13				1	12	09/09	09/10
NRW		AN	4.600	13					13	06/09	03/11
Hessen/Rheinland-Pfalz/Saarland		AN	1.900	13			1	1	11	07/09	04/11
Baden-Württemberg		AN	4.200	13					13	03/10	02/11
Bayern		AN	2.200	13				2	11	08/09	05/11
Berlin-West		AN	0	13				1	12	10/08	09/09
Mecklenburg-Vorpommern		AN	1.300	13				2	11	03/09	01/10
Erfrischungsgetränkeindustrie (NGG)	Hamburg/Schleswig-Holstein	AN	900	9					9	06/09	03/10
	Niedersachsen/Bremen	AN	1.400	9					9	11/06	10/08
	NRW	AN	1.500	11					11	02/05	12/05
	Hessen	AN	1.300	9					9	01/10	12/11
	Rheinland-Pfalz	AN	3.000	9					9	01/10	12/11
	Bayern	AN	5.200	11					11	03/09	04/11
	Ost (o. Berlin-Ost)	AN	2.000	11				2	9	12/04	09/05
	Berlin	AN		11					11	12/04	09/05
Brot- und Backwarenindustrie (NGG)	Hamburg/Schleswig-Holstein	Arb.	600	4					4	11/08	03/10
		Ang.	600	5				1	4	11/08	03/10
		Vkf.		4		1		1	2	11/08	03/10
	Niedersachsen/ Bremen	Arb.	1.400	4					4	11/08	03/10
		Ang.	1.100	5				1	4	11/08	03/10
		Vkf.		2				1	1	11/08	03/10
	NRW	Arb.	3.100	4					4	11/08	03/10
		Ang.	1.900	9		1		1	7	11/08	03/10
	Hessen	Arb.	1.400	6					6	10/08	02/10
		Ang.	800	6				1	5	10/08	02/10
		Vkf.		4			2		2	10/08	02/10
	Rheinland-Pfalz	Arb.	200	5					5	11/08	05/10
		Ang.	300	8				1	7	11/08	05/10
	Baden-Württemberg	Arb.	1.500	4					4	11/08	03/10
		Ang.	1.800	10			1	1	8	11/08	03/10
	Bayern	Arb.	2.500	7					7	08/09	04/11
		Ang.	1.600	8					8	08/09	04/11
		Vkf.		9					9	08/09	04/11
	Ost, Berlin-West	AN	5.300	13				1	12	11/08	04/10

* bezogen auf die Eingangsstufe
Stand: 31.3.2010
Quelle: WSI-Tarifarchiv

Tarifliche Grundvergütungen im Niedriglohnbereich

Tarifbereich		AN-Zahl	Zahl der Vergütungsgruppen nach Vergütungshöhe *						gültig ab	Kündigungs-termin	
Fachlich	Räumlich	Per-sön-lich	Alle	bis 7,49 €	7,50 - 8,49 €	8,50 - 8,99 €	9,00 - 9,99 €	10 € und mehr	MM/JJ	MM/JJ	
Baugewerbe											
Bauhauptgewerbe (IG BAU)	West (o. Berlin)	Arb.	274.700	5				5	06/09	03/11	
		Ang.	134.900	10				10	06/09	03/11	
	Berlin	Arb.	14.400	5				5	06/09	03/11	
		Ang.	3.800	10				10	06/09	03/11	
	Ost (o. Berlin)	Arb.	92.600	6				6	06/09	03/11	
		Ang.	41.500	10			1	9	06/09	03/11	
Dachdeckerhandwerk (IG BAU)	West und Ost	Arb.	51.600	4				4	07/09	08/10	
		Ang.	20.000	5	1			4	07/09	08/10	
Maler- und Lackiererhandwerk (IG BAU)	West	Ang.	23.300	5	1		1	3	06/03	12/03	
	Ost	Ang.	6.600	5	1	1		3	06/03	12/03	
	West (o. Saarland)	Arb.	83.200								
	Ost	Arb.	23.600								
	Schleswig-Holstein	Arb.		3		1		2	09/07	06/09	
	Hamburg	Arb.		3		1		2	09/07	06/09	
	Niedersachsen	Arb.		3		1		2	09/07	06/09	
	Bremen	Arb.		3		1		2	09/07	06/09	
	NRW	Arb.		3		1		2	10/09	06/11	
	Hessen	Arb.		5		1		4	10/09	06/11	
	Rheinland-Pfalz	Arb.		4		1		3	10/09	06/11	
	Saarland	Arb.	1.100	4				4	10/09	06/11	
	Baden-Württemberg	Arb.		5		1		4	10/09	06/11	
	Bayern	Arb.		3		1		2	10/09	06/11	
	Berlin-Brandenburg	Arb.		3		1		2	09/07	06/09	
	Mecklenburg-Vorpommern	Arb.		4	1			1	2	06/03	12/03
	Sachsen-Anhalt	Arb.		3	1				2	06/03	12/03
	Thüringen	Arb.		4		1		1	2	01/05	12/05
	Sachsen	Arb.		4		1		1	2	06/03	12/03

Tarifliche Grundvergütungen im Niedriglohnbereich

Tarifbereich		AN-Zahl	Zahl der Vergütungsgruppen nach Vergütungshöhe *						gültig ab	Kündigungs-termin	
Fachlich	Räumlich	Per-son-lich	Alle	bis 7,49 €	7,50 - 8,49 €	8,50 - 8,99 €	9,00 - 9,99 €	10 € und mehr	MM/JJ	MM/JJ	
Handel											
Großhandel (ver.di)											
	Schleswig-Holstein	Arb.	15.100	6				2	4	10/09	04/11
		Ang.	30.600	8				3	5	10/09	04/11
	Hamburg	Arb.	11.000	6				2	4	10/09	04/11
		Ang.	42.600	6				1	5	10/09	04/11
	Niedersachsen	Arb.	34.000	5					5	10/09	04/11
		Ang.	63.000	6	1	1			4	10/09	04/11
	NRW	Arb.	93.600	8				2	6	10/09	04/11
		Ang.	206.900	6		1	1		4	10/09	04/11
	Hessen	Arb.	22.300	7				1	6	10/09	04/11
		Ang.	71.800	7					7	10/09	04/11
	Pfalz	Arb.	5.300	5				1	4	10/09	04/11
		Ang.	9.300	6				1	5	10/09	04/11
	Rheinland-Rheinessen	Arb.	11.100	3					3	10/09	04/11
		Ang.	19.100	6				1	5	10/09	04/11
	Saarland	Arb.	4.700	5				1	4	12/09	04/11
		Ang.	7.600	6	1	1	1		3	12/09	04/11
	Baden-Württemberg	Arb.	39.000	6				1	5	09/09	03/11
		Ang.	88.000	7				3	4	09/09	03/11
	Bayern	Arb.	52.500	6				1	5	08/09	08/11
		Ang.	119.400	6	1	1	1		3	08/09	08/11
	Berlin	Arb.	6.300	6					6	10/09	04/11
		Ang.	16.800	6				1	5	10/09	04/11
	Mecklenburg-Vorpommern	Arb.	5.200	6			1	2	3	10/09	04/11
		Ang.	7.300	6	2			1	3	10/09	04/11
	Brandenburg	Arb.	6.600	6					6	10/09	04/11
		Ang.	8.800	6				2	4	10/09	04/11
	Sachsen-Anhalt	Arb.	6.600	5				1	4	10/09	04/11
		Ang.	8.600	6	2			1	3	10/09	04/11
	Thüringen	Arb.	6.800	7				1	6	10/09	04/11
		Ang.	9.000	7				2	5	10/09	04/11
	Sachsen	Arb.	12.500	6			1	1	4	09/09	03/11
		Ang.	21.900	6	2	1	1		2	09/09	03/11
Einzelhandel (ver.di)											
	Schleswig-Holstein	Arb.	14.300	12			1	1	10	09/09	04/11
		Ang.	61.600	5	1		1		3	09/09	04/11
	Hamburg	Arb.	9.900	9				1	8	09/09	04/11
		Ang.	47.400	6		1		2	3	09/09	04/11
	Niedersachsen	Arb.	39.600	15				2	13	09/09	04/11
		Ang.	166.700	5	1	1			3	09/09	04/11
	Bremen	Arb.	3.100	9					9	09/09	04/11
		Ang.	15.400	5	1		1		3	09/09	04/11
	NRW	Arb.	74.400	12					12	09/09	04/11
		Ang.	367.200	5		1	1		3	09/09	04/11
	Hessen (o. Limburg-Weilburg)	Arb.	20.500	15				2	13	08/09	03/11
		Ang.	121.100	6		1		1	4	08/09	03/11
	Limburg-Weilburg	Arb.	1.000	8				1	7	09/09	04/11
		Ang.	2.000	6		1		1	4	09/09	04/11
	Rheinland-Pfalz	Arb.	14.900	7					7	09/09	04/11
		Ang.	75.200	5		1		1	3	09/09	04/11
	Saarland	Arb.	5.200	10					10	08/09	03/11
		Ang.	24.500	5			1	1	3	08/09	03/11
	Baden-Württemberg	Arb.	46.700	8				1	7	08/09	03/11
		Ang.	221.600	6			1	1	4	08/09	03/11
	Bayern (Ortsklasse 1)	Arb.	58.400	17					17	09/09	04/11
		Ang.	261.000	6		1		1	4	09/09	04/11
	Berlin-West	Arb.	9.100	6		3		2	1	11/09	06/11
		Ang.	47.000	5			1		4	11/09	06/11
	Berlin-Ost	Arb.	3.500	6	1	2	1	1	1	11/09	06/11
		Ang.	19.300	5			1		4	11/09	06/11
	Mecklenburg-Vorpommern	Arb.	7.400	5	1	2	1		1	11/09	06/11
		Ang.	28.800	5	1		1		3	11/09	06/11
	Brandenburg	Arb.	10.600	5		2	1	1	1	11/09	06/11
		Ang.	43.200	5			1		4	11/09	06/11
	Sachsen-Anhalt	Arb.	11.300	5		2	1	1	1	11/09	05/11
		Ang.	38.700	5			1		4	11/09	05/11

Tarifliche Grundvergütungen im Niedriglohnbereich

Tarfbereich			AN-Zahl	Zahl der Vergütungsgruppen nach Vergütungshöhe *						gültig ab	Kündigungs-termin
Fachlich	Räumlich	Per- sön- lich		Alle	bis 7,49 €	7,50 - 8,49 €	8,50 - 8,99 €	9,00 - 9,99 €	10 € und mehr	MM/JJ	MM/JJ
Fortsetzung:											
Einzelhandel (ver.di)	Thüringen	Arb.	10.300	5		2	1	1	1	09/09	05/11
		Ang.	35.200	5			1		4	09/09	05/11
	Sachsen	Arb.	18.700	5		2	1	1	1	09/09	05/11
		Ang.	68.200	5			1		4	09/09	05/11

Tarifliche Grundvergütungen im Niedriglohnbereich

Tarifbereich			AN-Zahl	Zahl der Vergütungsgruppen nach Vergütungshöhe *						gültig ab	Kündigungs-termin
Fachlich	Räumlich	Per-sön-lich		Alle	bis 7,49 €	7,50 - 8,49 €	8,50 - 8,99 €	9,00 - 9,99 €	10 € und mehr	MM/JJ	MM/JJ
Verkehr und Nachrichtenübermittlung											
Privates Verkehrsgewerbe (ver.di)	Schleswig-Holstein	Arb.	16.200	11				4	7	09/09	06/10
		Ang.	5.900	6		1		1	4	09/09	06/10
Güterkraftverkehr und Speditionen	Hamburg	Arb.	7.000	13	1		1	5	6	09/09	06/10
		Ang.	21.100	6		1		1	4	09/09	06/10
(o. Fernfahrer)	Niedersachsen	Arb.	45.900	5			2	3		09/09	12/10
		Ang.	16.300	5		1	1		3	09/09	12/10
	Bremen	Arb.	6.300	7				3	4	09/08	04/09
	NRW	Arb.	103.200								
(o. Kraftfahrer mit Fahrten ab 100 km)				4				1	3	05/09	11/10
Kraftfahrer mit Fahrten ab 100 km				3				1	2	05/09	11/10
		Ang.	45.500	5		1		2	2	05/09	11/10
	Hessen	Arb.	32.200	6					6	01/10	06/11
		Ang.	19.100	7				1	6	01/10	06/11
Speditionen und Lagerei (Land)	Rheinland-Pfalz	Arb.	20.500	6			1	4	1	02/10	03/11
		Ang.	7.200	4		1	1		2	02/10	03/11
Speditionen und Lagerei	Saarland	Arb.	5.300	7			1	1	5	07/06	04/07
		Ang.	2.000	5	1	1			3	07/06	04/07
Speditionen, Güternahverkehr, Möbelnahbereich	Baden-Württemberg (o. Südbaden)	Arb.	54.400	10					10	10/09	04/10
		Ang.	24.900	7					7	10/09	04/10
Speditionen	Südbaden	Arb.	3.200	8					8	10/09	04/10
		Ang.	2.300	5				1	4	10/09	04/10
Speditionen und Güternahverkehr	Bayern	Arb.	75.400	13					13	03/10	09/10
		Ang.	32.900	5				2	3	02/10	09/10
Speditionen	Berlin-West	Arb.	2.900	8		1	1	1	5	05/08	07/09
		Ang.	2.800	5		1	1		3	05/08	07/09
Speditionen	Berlin-Ost	Arb.	1.100	8		1	1	1	5	05/08	07/09
		Ang.	1.800	5		2			3	05/08	07/09
Speditionen und Logistik	Brandenburg	Arb.	2.300	8	1	1	1	2	3	05/08	07/09
		Ang.	500	5	1	1		1	2	05/08	07/09
	Sachsen-Anhalt	Arb.	16.800	20	17	1	1	1		10/00	12/01
		Ang.	3.500	9	5	1		1	2	10/00	12/01
Speditionen und Güterverkehr stationäres Personal	Thüringen	AN	18.100								
		AN		6	5		1			04/05	03/06
fahrendes Personal		AN		3	3					04/05	03/06

Tarifliche Grundvergütungen im Niedriglohnbereich

Tarifbereich			AN-Zahl	Zahl der Vergütungsgruppen nach Vergütungshöhe *						gültig ab	Kündigungs-termin
Fachlich	Räumlich	Per-sön-lich		Alle	bis 7,49 €	7,50 - 8,49 €	8,50 - 8,99 €	9,00 - 9,99 €	10 € und mehr	MM/JJ	MM/JJ
Kreditinstitute, Versicherungsgewerbe											
Bankgewerbe (ver.di) (o. Genossenschaftsbanken)	West und Ost	AN	258.500	9					9	11/08	04/10
Genossenschaftsbanken		AN	165.100	9					9	09/05	05/06
Versicherungsgewerbe (ver.di)	West und Ost	AN	161.500	10		1		1	8	01/09	03/11

Tarifliche Grundvergütungen im Niedriglohnbereich

Tarifbereich		AN-Zahl	Zahl der Vergütungsgruppen nach Vergütungshöhe *						gültig ab	Kündigungs-termin		
Fachlich	Räumlich	Per-sön-lich	Alle	bis 7,49 €	7,50 - 8,49 €	8,50 - 8,99 €	9,00 - 9,99 €	10 € und mehr	MM/JJ	MM/JJ		
Private Dienstleistungen												
Hotel- und Gaststättengewerbe (NGG)	Schleswig-Holstein	AN	22.500	10	2	3	1	4	06/08	05/10		
	Hamburg	AN	19.700	9	1	3	1	1	3	06/08	11/10	
	Niedersachsen	AN	43.500	8		2		1	5	05/08	04/10	
	Oldenburg	AN	7.400	9	2	1	1	1	4	12/08	10/11	
	ostfries. Nordseeinseln	AN	3.700	8	1	1	1	1	4	01/04	10/05	
	Bremen/Bremerhaven	AN	5.500	10	2	2	1	2	3	07/08	12/10	
	NRW	AN	103.300	11	1	2	1	2	5	03/08	05/10	
	Hessen	AN	45.900	10		1	1	1	7	04/09	07/11	
	Rheinland-Pfalz	AN	28.200	9		2	1	2	4	12/08	12/09	
	Saarland	AN	5.600	10	2	3		2	3	03/10	12/11	
	Baden-Württemberg	AN	74.800	13		1	3	8	1	07/08	12/10	
	Bayern	AN	115.200	11		1		2	8	05/08	09/10	
	Berlin	AN	35.900	9		2	1	1	5	04/08	03/09	
	Mecklenburg-Vorpommern	AN	21.400	10	5	2	1	2		01/08	12/09	
	Brandenburg	AN	15.700	9	3	1	1	1	3	05/08	10/09	
	Sachsen-Anhalt	AN	14.100	10	5	1		1	3	04/07	12/08	
	Thüringen	AN	14.100	9	3	1	1	1	3	09/09	08/10	
Sachsen	AN	30.300	9	3	2	1	2	1	10/08	12/10		
Gebäudereinigerhandwerk (IG BAU)	West, Berlin-Ost	Arb.	285.200	9		1	1	1	6	01/10	12/12	
	Ost (o. Berlin)	Arb.	53.600	9	3	2	1	1	2	01/10	12/12	
	Niedersachsen, Bremen	Ang.	3.800	5		1			4	05/03	06/05	
	NRW	Ang.	9.000	5	1			1	3	05/03	05/05	
	Berlin	Ang.	2.900	5		1	1		3	01/03	12/04	
	Hessen	Ang.	3.900	5	1		1		3	07/03	06/05	
	Sachsen-Anhalt	Ang.	1.100	5	3				2	05/04	04/05	
	Thüringen	Ang.	800	5	2	1			2	05/04	04/05	
	Sachsen	Ang.	1.900	5	2	1			2	05/04	04/05	
Friseurhandwerk (ver.di)	Kreis Pinneberg	Arb.	1.200	2	2					10/01	09/02	
	Hamburg	AN	4.600	11	5	3	1		2	01/02	12/02	
	Niedersachsen	AN	16.000	4	1	1		1	1	04/09	12/11	
	NRW	AN	34.400	7		2	2		3	05/09	04/12	
	Hessen	Arb.	10.300	9	3	1		2	3	01/03	12/03	
		Ang.	1.100	2		1		1		01/03	12/03	
	Handwerkskammerbez. Pfalz	AN	4.400	8	5	1		1	1	08/01	07/02	
	Baden-Württemberg	AN	20.000	6		1	1	1	3	08/07	07/08	
	(o. Rezeptionisten/innen)	Bayern	Arb.	23.100	4	1	2			1	05/09	03/11
		Berlin	Arb.	7.500	8	7	1				06/02	12/03
		Ang.	900	3	3					06/02	12/03	
	Sachsen	AN	12.500	5	5					10/04	12/05	
Recycling- und Entsorgungswirtschaft (ver.di)	West	AN	45.000	12					12	07/09	04/10	
	Ost	AN	22.000	12					12	05/09	04/10	
Zeitarbeit Bundesverband Zeitarbeit Personal-Dienstleistungen (BZA) (DGB)	West (o. Berlin)	AN	180.000	9	1	1		2	5	01/07	10/13	
	Ost, Berlin-West	AN	90.000	9	2	1	1	1	4	01/07	10/13	
	West (o. Berlin)	AN	145.300	9		3		1	5	11/08	12/08	
Interessenverband Deutscher Zeitarbeitsunternehmen (iGZ) (DGB)	Ost, Berlin-West	AN	72.700	9	3	1		1	4	11/08	12/08	
Bewachungsgewerbe (o. Sonderbereiche) (ver.di)	Schleswig-Holstein	Arb.	3.800	18	10	6	2			01/08	12/08	
	Hamburg	Arb.	4.900	14	5	4	2	3		01/09	04/10	
	Niedersachsen	Arb.	6.600	11	2	4		5		01/07	10/07	
	Bremen	Arb.	1.500	15	9	3			1	03/08	02/09	
	NRW	Arb.	19.600	21		8	2	3	8	07/09	06/11	
		Ang.	4.600	5				1	4	07/09	06/11	
	Hessen	Arb.	13.600	22	3	4	1	2	12	07/08	06/09	
		Ang.	5.300	7		2		2	3	07/08	06/09	
	Rheinland-Pfalz, Saarland	Arb.	3.000		Neuabschluss							
	Ang.	700		liegt nicht vor								

Tarifliche Grundvergütungen im Niedriglohnbereich

Tarifbereich			AN-Zahl	Zahl der Vergütungsgruppen nach Vergütungshöhe *						gültig ab	Kündigungs-termin
Fachlich	Räumlich	Per- sön- lich		Alle	bis 7,49 €	7,50 - 8,49 €	8,50 - 8,99 €	9,00 - 9,99 €	10 € und mehr	MM/JJ	MM/JJ
Fortsetzung:											
Bewachungsgewerbe (o. Sonderbereiche) (ver.di)	Baden-Württemberg	Arb.	9.300	20	2	4	1	4	9	10/09	05/11
		Ang.	2.400	3				1	2	10/09	05/11
(Ortsklasse 1)	Bayern	Arb.	11.700	31		7	4	6	14	09/09	03/10
(Ortsklasse 1)		Ang.	3.800	6					6	09/09	03/10
	Berlin	Arb.	9.200	25	9	10	2	2	2	01/10	12/10
	Brandenburg	Arb.	5.600	25	15	7		1	2	01/10	12/10
	Berlin, Brandenburg	Ang.	2.500	4	2			1	1	11/09	12/10
	Mecklenburg-Vorpommern	Arb.	2.700	16	16					11/02	10/03
	Thüringen	Arb.	2.700	18	17	1				03/03	12/03
		Ang.	500	4	2	1		1		01/03	12/03

Tarifliche Grundvergütungen im Niedriglohnbereich

Tarifbereich			AN-Zahl	Zahl der Vergütungsgruppen nach Vergütungshöhe *						gültig ab	Kündigungs-termin
Fachlich	Räumlich	Per- sön- lich		Alle	bis 7,49 €	7,50 - 8,49 €	8,50 - 8,99 €	9,00 - 9,99 €	10 € und mehr	MM/JJ	MM/JJ
Gebietskörperschaften, Sozialversicherung											
Öffentlicher Dienst (ver.di)											
Bund	West und Ost	AN	149.100	15		1		1	13	01/10	02/12
Länder	Schleswig-Holstein	AN	13.200	15		1		1	13	03/10	12/10
	Hamburg	AN	25.600	15		1		1	13	03/10	12/10
	Niedersachsen	AN	63.500	15		1		1	13	03/10	12/10
	Bremen	AN	11.800	15		1		1	13	03/10	12/10
	NRW	AN	82.400	15		1		1	13	03/10	12/10
	Hessen	AN	33.100	15		1		1	13	03/10	12/10
	Rheinland-Pfalz	AN	25.800	15		1		1	13	03/10	12/10
	Saarland	AN	13.200	15		1		1	13	03/10	12/10
	Baden-Württemberg	AN	72.600	15		1		1	13	03/10	12/10
	Bayern	AN	89.000	15		1		1	13	03/10	12/10
	Berlin	Arb.	8.200		Tabellen liegen					04/10	12/17
		Ang.	48.500		nicht vor					04/10	12/17
	Ost	AN	204.100	15		1		1	13	03/10	12/10
Gemeinden	West	AN	837.400	15		1		1	13	01/10	02/12
	Ost	AN	202.100	15		1		1	13	01/10	02/12

Tarifliche Grundvergütungen in Mindestlohn-Tarifverträgen nach dem Arbeitnehmer-Entsendegesetz

Tarfbereich			AN-Zahl	Zahl der Vergütungsgruppen nach Vergütungshöhe *						gültig ab	Kündigungs-termin
Fachlich	Räumlich	Per-sön-lich		Alle	bis 7,49 €	7,50 - 8,49 €	8,50 - 8,99 €	9,00 - 9,99 €	10 € und mehr		
Mindestlohnbranchen nach AEntG											
Abfallwirtschaft (ver.di)	West	AN	87.000	1		1				01/10	10/10
	Ost	AN	43.000	1		1				01/10	10/10
Bauhauptgewerbe (IG BAU)	West (o. Berlin-West)	Arb.	274.700	2					2	09/09	11/11
	Berlin	Arb.	14.400	2					2	09/09	11/11
	Ost (o. Berlin-Ost)	Arb.	92.600	1				1		09/09	11/11
Briefdienstleistungen (ver.di)	West und Ost	Arb.	140.000	2		1		1		01/10	04/10
Dachdeckerhandwerk (IG BAU)	West und Ost	Arb.	51.600	1					1	01/10	12/13
Elektrohandwerk Montage (IGM)	West	AN	215.300	1				1		01/10	12/10
	Ost inkl. Berlin	AN	63.300	1		1				01/10	12/10
Gebäudereinigerhandwerk (IG BAU)	West, Berlin-Ost	Arb.	275.800	2		1			1	03/10	12/11
	Ost (o. Berlin-Ost)	Arb.	63.000	2	1		1			03/10	12/11
Maler- und Lackiererhandwerk (IG BAU)	West	Arb.	83.200	2				1	1	09/09	02/12
	Ost	Arb.	23.600	1				1		09/09	02/12
Wäschereidienstleistungen im Objektkundengeschäft (IGM)	West (o. Berlin-West)	AN	24.000	1		1				11/09	03/13
	Ost, Berlin-West	AN	11.000	1	1					11/09	03/13

* bezogen auf die Eingangsstufe
 Stand: 31.3.2010
 Quelle: WSI-Tarifarchiv

Schwerpunktthema:

20 Jahre Tarifpolitik in Ostdeutschland



WSI-Tarifhandbuch 2010

- Tarifabschlüsse 2009/2010
- Aktuelle Tarif-Rechtsprechung
- **Schwerpunktthema: "20 Jahre Tarifpolitik in Ostdeutschland"**
- Tarifdaten zu 50 Wirtschaftszweigen
- Einführung in das Tarifsysteem
- Tarifvertragsgesetz
- Glossar mit über 150 Fachbegriffen

jetzt bestellen:

Bitte einsenden/faxen an:

WSI-Tarifarchiv
in der Hans-Böckler-Stiftung
Hans-Böckler-Str. 39
40476 Düsseldorf

Fax-Nr.: 0211/77 78-250

Hiermit bestelle ich:

... Ex. **WSI-Tarifhandbuch 2010**
Frankfurt, Bund Verlag
ca. 284 Seiten, 19,90* €
zzgl. Versand

Name:

Anschrift:

.....

.....

Datum/Unterschrift:

* ab 20/50/100/250 Exemplaren gibt es 10/15/20/25 %
Rabatt