

Informationen zur

Tarifpolitik

WSI

Elemente qualitativer Tarifpolitik Nr. 75

Tarifliche Vergütungsgruppen im Niedriglohnbereich 2012

Eine Untersuchung in 41 Wirtschaftszweigen

von Reinhard Bispinck und WSI-Tarifarchiv

Tarifliche Vergütungsgruppen im Niedriglohnbereich

- Das Wichtigste in Kürze
- Fragestellung und Vorgehensweise
- Verteilung der Vergütungsgruppen
- West/Ost-Gefälle
- Mindestlohntarifverträge

Dokumentation: Übersicht über die Tarifvergütungsgruppen
in den ausgewählten Wirtschaftszweigen

Düsseldorf, März 2013

Tarifinfos im Internet:
www.tarifvertrag.de

Wirtschafts- und
Sozialwissenschaftliches
Institut in der
Hans-Böckler-Stiftung
(WSI)

Verantwortlich:
Prof. Dr. Brigitte Unger

Redaktion:
Dr. Reinhard Bispinck
WSI-Tarifarchiv

Hans-Böckler-Stiftung
Hans-Böckler-Str. 39
40476 Düsseldorf

Tel.: 0211 / 7778-248

Fax: 0211 / 7778-250

E-Mail: tarifarchiv@wsi.de

www.tarifvertrag.de

ISSN 1861-2830

Inhaltsverzeichnis

Tarifliche Vergütungsgruppen im Niedriglohnbereich 2011

■ Das Wichtigste in Kürze.....	1
■ Fragestellung und Vorgehensweise.....	2
■ Verteilung der Vergütungsgruppen.....	3
■ West/Ost-Gefälle.....	6
■ Mindestlohtarifverträge.....	8
■ Tarifliche Vergütungsgruppen nach Vergütungshöhen im Überblick.....	9

Dokumentation: Tarifstrukturen in ausgewählten Wirtschaftszweigen

Gartenbau, Land- und Forstwirtschaft

■ Landwirtschaft.....	10
■ Floristik.....	10
■ Garten-, Landschafts- und Sportplatzbau.....	10
■ Erwerbsgartenbau.....	10 - 11

Energie- und Wasserversorgung

■ Energiewirtschaft.....	12
--------------------------	----

Grundstoff- und Produktionsgütergewerbe

■ Chemische Industrie.....	13
■ Eisen- und Stahlindustrie.....	13
■ Papier erzeugende Industrie.....	13
■ Steine-Erden-Industrie.....	13

Investitionsgütergewerbe

■ Metall- und Elektroindustrie.....	14
■ Metallhandwerk.....	14
■ Kfz-Gewerbe.....	14 - 15
■ Sanitär-, Heizung-, Klimahandwerk.....	15

Verbrauchsgütergewerbe

■ Bekleidungsindustrie.....	16
■ Textilindustrie.....	16
■ Druckindustrie.....	16
■ Papier und Pappe verarbeitende Industrie.....	17
■ Holz und Kunststoff verarbeitende Industrie.....	17
■ Feinkeramische Industrie.....	17
■ Kunststoff verarbeitende Industrie.....	18

Nahrungs- und Genussmittel

■ Süßwarenindustrie.....	19
■ Fleischerhandwerk.....	19
■ Obst- und Gemüseindustrie.....	19
■ Erfrischungsgetränkeindustrie.....	19
■ Brot- und Backwarenindustrie.....	19

Baugewerbe

■ Bauhauptgewerbe.....	20
■ Dachdeckerhandwerk.....	20
■ Maler- und Lackiererhandwerk.....	20

Handel

■ Großhandel.....	21
■ Einzelhandel.....	21

Verkehr und Nachrichtenübermittlung

■ Privates Verkehrsgewerbe.....	22
---------------------------------	----

Kreditinstitute, Versicherungsgewerbe

- Bankgewerbe 23
- Versicherungsgewerbe 23

Private Dienstleistungen

- Hotel- und Gaststättengewerbe 24
- Gebäudereinigerhandwerk 24
- Friseurhandwerk 24
- Recycling- und Entsorgungswirtschaft 24
- Zeitarbeit 24
- Bewachungsgewerbe 24

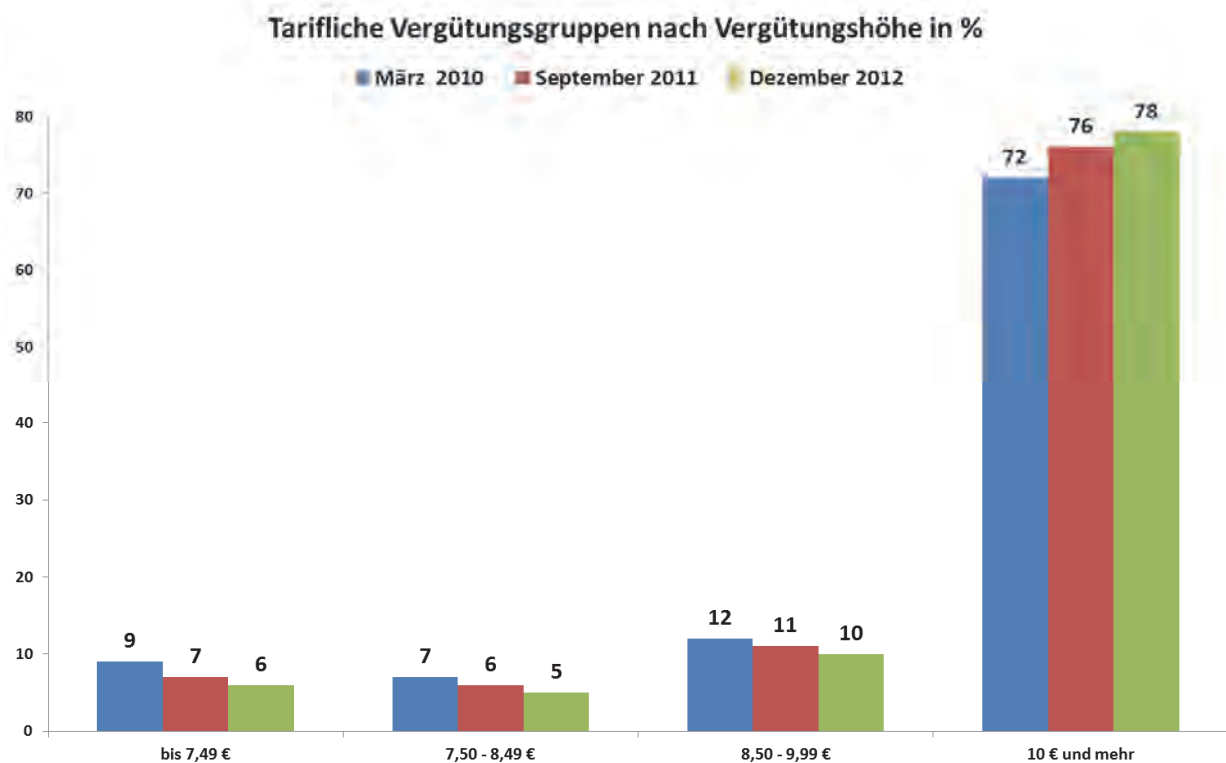
Gebietskörperschaften, Sozialversicherung

- Öffentlicher Dienst 25

Mindestlohnbranchen nach dem Arbeitnehmerentendegesetz

- Abfallwirtschaft, Bauhauptgewerbe, Bergbauspezialgesellschaften, Dachdeckerhandwerk, Elektrohandwerk, Gebäudereinigerhandwerk, Maler- und Lackiererhandwerk, Wach- und Sicherheitsgewerbe, Wäschereidienstleistungen 26

Tarifliche Vergütungsgruppen im Niedriglohnbereich 2012



Daten für 2012: Rundungsdifferenzen zu 100 %
Quelle: WSI-Tarifarchiv Stand: Dezember 2012

Das Wichtigste in Kürze

- 282 von 4.714 tariflichen Vergütungsgruppen aus 41 Wirtschaftszweigen liegen mit ihrer Eingangsstufe unterhalb von 7,50 €. Damit bewegen sich 6 % der tariflichen Vergütungsgruppen unterhalb von 7,50 €, weitere 5 % liegen über 7,50 € und unterhalb von 8,50 €. Insgesamt erreichen also 11 % der untersuchten Tarifgruppen nicht die Höhe des von den DGB-Gewerkschaften geforderten gesetzlichen Mindestlohns von 8,50 €.
- In den letzten knapp anderthalb Jahren konnte durch neue Tarifabschlüsse eine Verbesserung der Tarifsituation im Niedriglohnbereich erreicht werden. Im September 2011 lag der Anteil der Tarifgruppen unterhalb von 8,50 € mit 13 % immerhin noch zwei Prozentpunkte höher als Ende 2012 (siehe Grafik). Im März 2010 lag der Anteil mit 16 % noch 5 Prozentpunkte höher.
- Insbesondere in den ausgeprägten Niedriglohnbranchen Hotel- und Gaststättengewerbe, Erwerbsgartenbau, Bewachungsgewerbe und Friseurhandwerk konnte die Zahl der Vergütungsgruppen unter 7,50 € gesenkt werden. In der Zeitarbeit/Leiharbeit gibt es überhaupt keine Gruppe mehr in diesem Bereich. Zum Teil wanderten diese Gruppen in die nächste Einkommensklasse zwischen 7,50 und 8,49 €, aber auch in diesem Bereich gab es Verbesserungen (s. nachfolgende Tabellen).

Tarifliche Vergütungsgruppen **unter 7,50 €** im Jahr 2011 und 2012

	Zahl der Vergütungsgruppen		Vergütungsgruppen in %	
	2011	2012	2011	2012
Landwirtschaft (Saisonarbeit)	21	21	100	100
Floristik	25	25	83	83
Friseurhandwerk	30	29	43	40
Fleischerhandwerk	18	18	20	20
Bewachungsgewerbe	77	68	32	29
Erwerbsgartenbau	34	29	15	13
Privates Verkehrsgewerbe	32	30	14	13
Gebäudereinigung	11	10	21	19
Hotels und Gaststätten	20	14	12	9
Landwirtschaft	30	9	19	6
Metallhandwerk	9	9	5	5
Maler und Lackierer	4	3	6	4
Steine und Erden	3	3	4	4
Zeitarbeit	4	0	11	0

Tarifliche Vergütungsgruppen **7,50 bis unter 8,50 €** im Jahr 2011 und 2012

	Zahl der Vergütungsgruppen		Vergütungsgruppen in %	
	2011	2012	2011	2012
Friseurhandwerk	15	16	21	22
Landwirtschaft	18	28	11	19
Bewachungsgewerbe	49	44	20	19
Erwerbsgartenbau	38	41	17	19
Hotels und Gaststätten	31	26	19	17
Zeitarbeit	4	6	11	17
Gebäudereinigerhandwerk	7	7	13	13
Metallhandwerk	17	15	9	8
Fleischerhandwerk	11	6	12	7
Dachdeckerhandwerk	1	1	8	7
Sanitär, Heizung, Klima	9	8	7	6
Maler und Lackierer	12	4	19	6
Feinkeramische Industrie	5	4	7	6

Quelle: WSI-Tarifarchiv

Weitere Ergebnisse der Untersuchung:

- 10 Prozent der Vergütungsgruppen entfallen auf den Bereich zwischen 8,50 und 9,99 €. Mehr als drei Viertel (78 %) der Tarifgruppen liegen oberhalb von 10 €, im vergangenen Jahr waren es demgegenüber 76 %.
- Die niedrigen Vergütungsgruppen sind auch ein Ost/West-Problem: Mehrheitlich gelten Vergütungsgruppen unterhalb von 7,50 Euro in ostdeutschen Tarifbereichen, während die Vergütungsgruppen zwischen 7,50 und 8,50 Euro mehrheitlich in westdeutschen Tarifbereichen anzutreffen sind.
- Auch im Bereich der Mindestlohntarifverträge nach dem Arbeitnehmer-Entsendegesetz sind einige Vergütungsgruppen im Niedriglohnbereich unter 8,50 Euro angesiedelt.

Fragestellung und Vorgehensweise der Untersuchung

Für April 2010 und September 2011 hatte das WSI-Tarifarchiv bereits jeweils eine breit angelegte Untersuchung der tariflichen Vergütungsgruppen im Niedriglohnbereich vorgelegt.¹ Mit dieser Veröffentlichung werden diese beiden Auswertungen aktualisiert. Die folgenden Ergebnisse beziehen sich auf den Datenstand von Dezember 2012.

Die Auswertung analysiert die Tarifvergütungen in **41 Wirtschaftszweigen** mit rund 16 Mio. Beschäftigten, die ein breites Spektrum von Tarifbereichen aus Industrie, Handwerk, Handel, privatem und öffentlichem Dienstleistungsbereich umfassen. Berücksichtigt wurden alle Lohngruppen, die Gehaltsgruppen (hier - soweit differenziert - die Gehaltsgruppen für die kaufmännischen Angestellten und teilweise für spezielle Beschäftigtengruppen, z. B. Verkaufspersonal) und die Entgeltgruppen. Nicht einbezogen wurden spezielle Vergütungsgruppen für technische Angestellte und Meister. Im Einzelfall wurden Abstufungen von Vergütungsgruppen, wenn sie jeweils für abgegrenzte Tätigkeits- und Beschäftigtengruppen gelten, als eigenständige Vergütungsgruppen gewertet.

Um einen Überblick über die Tarifvergütungen im Niedriglohnbereich zu gewinnen, wurde für jeden Tarifbereich ermittelt, wie sich die Tarifgruppen auf verschiedene Einkommensklassen verteilen. Dazu wurden folgende **Einkommensklassen** gebildet:

- unter 7,50 €
- 7,50 - 8,49 €
- 8,50 - 9,99 €
- 10,00 - 14,99 €
- 15,00 - 19,99 €
- 20,00 - 24,99 €
- 25,00 € und mehr

Die nachstehenden Übersichten listen auf, wie viele der im jeweiligen Tarifvertrag vorgesehenen Lohn-, Gehalts- bzw. Entgeltgruppen in diese einzelnen Einkommensklassen fallen. Durch eine entsprechende farbliche Markierung wird die Verteilung verdeutlicht: Vergütungsgruppen über 10 € befinden sich gewissermaßen „im grünen Bereich“, Vergütungsgruppen unter 7,50 € liegen im „roten Bereich“. Dazwischen gibt es entsprechende Abstufungen.

Viele Tarifgruppen umfassen mehrere Stufen, häufig orientiert an der Dauer der Tätigkeit bzw. Berufserfahrung. Die Zuordnung in dieser Auswertung erfolgt anhand der Eingangsstufen der jeweiligen Vergütungsgruppen. Es kann also durchaus vorkommen, dass nicht die komplette Tarifgruppe in die Einkommensspanne fällt, der sie zugeordnet wurde. Der nachstehende Auszug aus der Übersicht verdeutlicht ihre Struktur. Aufgeführt werden der fachli-

¹ R. Bispinck/WSI-Tarifarchiv, Tarifliche Vergütungsgruppen im Niedriglohnbereich - Eine Untersuchung in 41 Wirtschaftszweigen, Elemente qualitativer Tarifpolitik Nr. 68, Düsseldorf, April 2010, 28 S. (http://www.boeckler.de/pdf/p_ta_elemente_Verguetungsgruppen_Niedriglohnbereich.pdf), R. Bispinck/WSI-Tarifarchiv, Tarifliche Vergütungsgruppen im Niedriglohnbereich 2011 - Eine Untersuchung in 41 Wirtschaftszweigen, Elemente qualitativer Tarifpolitik Nr. 72, Düsseldorf, November 2011, 26 S. (http://www.boeckler.de/pdf/p_ta_elemente_niedrigloehne_2011.pdf).

che, räumliche und persönliche Geltungsbereich, die Zahl der erfassten Beschäftigten, die Gesamtzahl der Tarifgruppen sowie ihre Verteilung auf die Einkommensklassen. Außerdem wird mitgeteilt, seit wann die geltenden Tarifverträge in Kraft sind und zu welchem Termin sie gekündigt werden können. Ob bei bereits zurückliegenden Kündigungsterminen davon Gebrauch gemacht wurde, kann nicht angegeben werden, da hierzu oft keine Informationen vorliegen. Eine Reihe von Tarifverträgen sind bereits seit einigen Jahren nicht mehr erneuert worden. Das gilt beispielsweise für Teile des Friseurgewerbes, der Floristik, des Bewachungsgewerbes, des Fleischerhandwerks, des privaten Verkehrsgewerbes und des Metallhandwerks.

Auszug aus der Übersicht

Tarfbereich			AN-Zahl	Zahl der Vergütungsgruppen nach Vergütungshöhe *								gültig ab	Kündigungs-termin
Fachlich	Räumlich	Per-sön-lich		Alle	bis 7,49 €	7,50 - 8,49 €	8,50 - 9,99 €	10,00 - 14,99 €	15,00 - 19,99 €	20,00 - 24,99 €	ab 25,00 €		
Hotel- und Gaststättengewerbe (NGG)	Schleswig-Holstein	AN	24.000	10	1	4	1	4				10/11	09/12
	Hamburg	AN	22.700	8			2	3	3			01/12	12/12
	Niedersachsen	AN	44.400	8		1	2	4	1			05/12	02/13
	Oldenburg	AN	8.100	8	1	1	1	5				11/12	09/13
	ostfries. Nordseeinseln	AN	4.000	7	1	1	2	3				11/04	10/05
	Bremen/Bremerhaven	AN	6.500	10		2	4	4				04/12	03/13
	NRW	AN	111.500	10		1	3	4	2			06/12	04/14
	Hessen	AN	50.100	9			2	5	1	1		11/12	12/14
	Rheinland-Pfalz	AN	30.700	7		1	2	4				01/12	12/14
	Saarland	AN	6.200	8		3	2	3				03/12	12/13
	Baden-Württemberg**	AN	82.400	10			2	7	1			07/12	06/13
	Bayern	AN	127.800	10		1	1	6	2			01/12	02/13
	Berlin	AN	38.500	8		1	2	5				07/12	06/13
	Mecklenburg-Vorpommern	AN	23.800	8	2	2	3	1				12/12	03/15
	Brandenburg	AN	17.600	8	3		3	2				10/12	12/15
	Sachsen-Anhalt	AN	14.700	7	1	2	1	3				09/12	08/16
	Thüringen	AN	14.700	8	3	1	2	2				01/12	12/12
Sachsen	AN	31.600	9	2	3	2	2				05/12	04/13	

Quelle: WSI-Tarifarchiv Stand: Dezember 2012

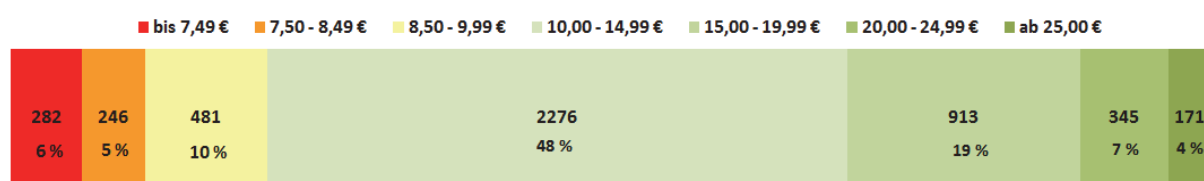
→ **Lesebeispiel:** Im Hotel- und Gaststättengewerbe Nordrhein-Westfalen mit rund 111.500 Beschäftigten sieht der Tarifvertrag 10 Entgeltgruppen vor. 1 Gruppe liegt unterhalb von 8,50 €. Im „grünen Bereich“ von 10 € und mehr befinden sich 6 Vergütungsgruppen. Der zugrunde liegende Vertrag kann im April 2014 gekündigt werden.

Verteilung der Vergütungsgruppen

Die Ergebnisse der Auswertung der insgesamt 4.714 tariflichen Vergütungsgruppen aus 41 Wirtschaftszweigen lassen sich wie folgt zusammenfassen:

- 6 % liegen unter 7,50 € (282 Gruppen)
- 5 % zwischen 7,50 und 8,49 € (246 Gruppen)
- 10 % zwischen 8,50 und 9,99 € (481 Gruppen)
- 48 % zwischen 10,00 und 14,99 € (2.276 Gruppen)
- 19 % zwischen 15,00 und 19,99 € (913 Gruppen)
- 7 % zwischen 20,00 und 24,99 € (345 Gruppen)
- 4 % bei 25,00 € und darüber (171 Gruppen).

Verteilung der tariflichen Vergütungsgruppen aus 41 Wirtschaftszweigen auf Einkommensklassen



Rundungsdifferenzen zu 100 %
Quelle: WSI-Tarifarchiv Stand: Dezember 2012

Die tariflichen Vergütungsstrukturen lassen sich zu verschiedenen Typen zusammenfassen. Am einen Ende der Bandbreite finden sich die Wirtschaftszweige mit einem hohen Anteil von Vergütungsgruppen im „roten Bereich“, am anderen Ende sind die Wirtschaftsbereiche angesiedelt, deren Vergütungsgruppen (fast) alle im „grünen Bereich“ liegen.

„Rot-gelber Bereich“

Große Anteile von Vergütungsgruppen unter 7,50 € bzw. 8,50 € weisen folgende Wirtschaftszweige auf:

- Landwirtschaft (insb. Saisonarbeitskräfte)
- Floristik
- Friseurhandwerk
- Bewachungsgewerbe
- Erwerbsgartenbau
- Fleischerhandwerk
- Hotel- und Gaststättengewerbe
- Gebäudereinigerhandwerk

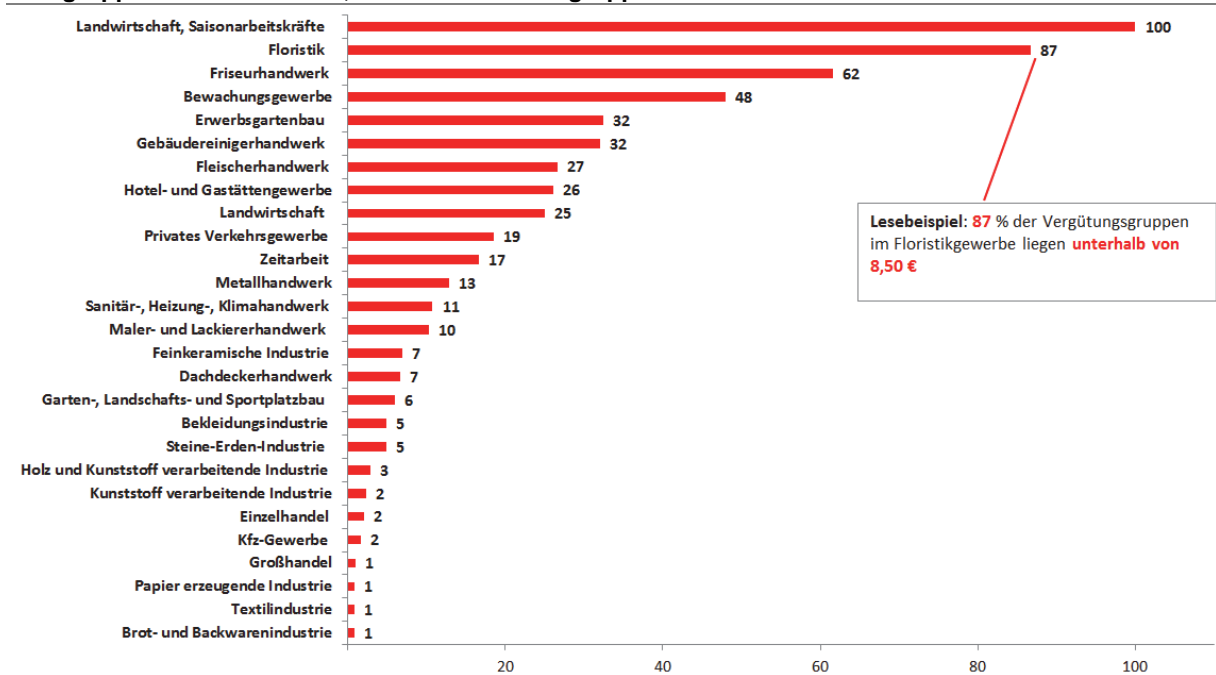
Tarifliche Vergütungsgruppen im Bereich Landwirtschaft (Saisonarbeitskräfte)

Tariffbereich			AN-Zahl	Zahl der Vergütungsgruppen nach Vergütungshöhe *							gültig ab	Kündigungs-termin	
Fachlich	Räumlich	Persönlich		Alle	bis 7,49 €	7,50 - 8,49 €	8,50 - 9,99 €	10,00 - 14,99 €	15,00 - 19,99 €	20,00 - 24,99 €			ab 25,00 €
Landwirtschaft (IG BAU), Saisonarbeitskräfte	Weser-Ems	Arb.	k.A.	1	1							01/11	12/11
	LK Hannover	Arb.	k.A.	2	2							01/11	12/11
	Nordrhein	Arb.	k.A.	2	2							01/11	12/11
	Westfalen-Lippe	Arb.	k.A.	2	2							01/11	12/11
	Hessen	Arb.	k.A.	2	2							01/11	12/11
	Rheinessen-Pfalz	Arb.	k.A.	2	2							01/11	12/11
	Rheinland-Nassau	Arb.	k.A.	2	2							01/11	12/11
	Baden-Württemberg	Arb.	k.A.	2	2							01/11	12/11
	Bayern	Arb.	k.A.	1	1							01/11	12/11
	Mecklenburg-Vorpommern	Arb.	k.A.	1	1							01/11	12/11
	Brandenburg	Arb.	k.A.	1	1							01/11	12/11
	Sachsen-Anhalt	Arb.	k.A.	1	1							01/11	12/11
	Thüringen	Arb.	k.A.	1	1							01/11	12/11
	Sachsen	Arb.	k.A.	1	1							01/11	12/11

Quelle: WSI-Tarifarchiv Stand: Dezember 2012

Der Tarifbereich der Saisonarbeitskräfte in der Landwirtschaft stellt zweifellos ein extremes Beispiel dar, aber die nachstehende Grafik zeigt, dass auch in einer Reihe weiterer Branchen ein hoher Anteil der tariflichen Vergütungsgruppen unterhalb der Grenze von 8,50 € liegt. Dies hängt teilweise damit zusammen, dass - wie oben bereits erwähnt - in einer Reihe der regionalen Tarifbereiche seit mehreren Jahren keine neuen Tarifverträge abgeschlossen werden konnten. Die Verträge spiegeln damit teilweise den Regelungsstand von vor fünf und mehr Jahren wieder und befinden sich formal in der Nachwirkung. Über ihre reale Bedeutung in der Branche liegen keine Informationen vor.

Tarifgruppen unterhalb von 8,50 € in % aller Tarifgruppen der Branche



Quelle: WSI-Tarifarchiv Stand: Dezember 2012

„Gemischte Zone“

Die Mehrzahl der untersuchten Wirtschaftszweige haben eine gemischte Vergütungsstruktur, in der Vergütungsgruppen unterhalb von 8,50 € vorhanden sind, aber kein dominantes oder überdurchschnittliches Problem darstellen. Zu nennen sind hier mit unterschiedlicher Gewichtung u. a.:

- Privates Verkehrsgewerbe
- Zeitarbeit
- Sanitär-, Heizung- und Klimahandwerk
- Garten-, Landschafts- und Sportplatzbau
- Feinkeramische Industrie
- Dachdeckerhandwerk
- Bekleidungsindustrie
- Groß- und Einzelhandel

Tarifliche Vergütungsgruppen im Bereich Bekleidungsindustrie

Tarifbereich			AN-Zahl	Zahl der Vergütungsgruppen nach Vergütungshöhe *							gültig ab	Kündigungs-termin	
Fachlich	Räumlich	Per-sön-lich		Alle	bis 7,49 €	7,50 - 8,49 €	8,50 - 9,99 €	10,00 - 14,99 €	15,00 - 19,99 €	20,00 - 24,99 €	ab 25,00 €	MM/JJ	MM/JJ
Bekleidungsindustrie (IGM)	Schleswig-Holstein, Hamburg	Arb.	100	8				7	1			11/12	11/14
	Schleswig-Holstein	Ang.	100	5		1	1	1	2			11/12	11/14
	Hamburg	Ang.		5			1	2	1	1		11/12	11/14
	Niedersachsen u. Bremen (o. Reg.-Bez. Osnabr.)	Arb.	1.000	8				8				11/12	11/14
		Ang.	700	6	1		2	1	1	1		11/12	11/14
	NRW: Nordrhein	Arb.	700	8				8				11/12	11/14
		Ang.	900	6			2	1	2	1		11/12	11/14
	NRW: Westfalen	Arb.	1.800	8				7	1			11/12	11/14
		Ang.	2.800	6			1	2	1	1	1	11/12	11/14
	Hessen	Arb.	800	8				8				11/12	11/14
		Ang.	600	6			2	1	1	2		11/12	11/14
	Rheinland-Pfalz	Arb.	300	8				8				11/12	11/14
	Mittelrhein	Ang.	100	6		2	1	1	1	1		11/12	11/14
	Reg.-Bez. Pfalz	Arb.	100	5	1	1	1	1	1			11/12	11/14
	Baden-Württemberg inkl. bay. Kr. Lindau	Ang.	5.400	8				7	1			11/12	11/14
		Ang.	4.400	4			1	2		1		11/12	11/14
	Bayern o. Unterfranken	Arb.	3.700	8				7	1			11/12	11/14
		Ang.	3.900	4				2	2			11/12	11/14
	Unterfranken	Arb.	2.900	8				7	1			11/12	11/14
		Ang.	2.100	4			1	1	2			11/12	11/14
Berlin-West	Arb.	100	8			3	5				11/12	11/14	
	Ang.	200	4		1	1	1	1			11/12	11/14	

Quelle: WSI-Tarifarchiv

Stand: Dezember 2012

„Grüner Bereich“

Weit überwiegend Tarifgruppen im „grünen Bereich“ von 10 € und mehr und nur wenige Gruppen darunter weisen u. a. folgende Branchen auf:

- Metallindustrie
- Chemische Industrie
- Bankgewerbe
- Private Abfallwirtschaft
- Bauhauptgewerbe
- Eisen- und Stahlindustrie

Tarifliche Vergütungsgruppen in der Metall- und Elektroindustrie

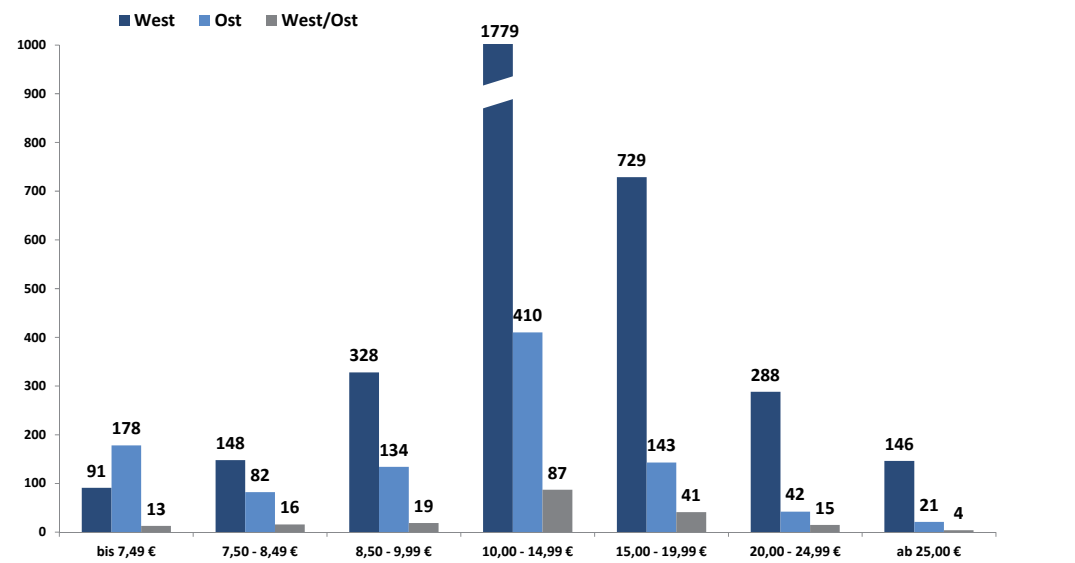
Tarifbereich			AN-Zahl	Zahl der Vergütungsgruppen nach Vergütungshöhe *								gültig ab	Kündigungs-termin
Fachlich	Räumlich	Per-sönlich		Alle	bis 7,49 €	7,50 - 8,49 €	8,50 - 9,99 €	10,00 - 14,99 €	15,00 - 19,99 €	20,00 - 24,99 €	ab 25,00 €		
Metall- und Elektroindustrie (IGM)	Schleswig-Holstein	AN	63.800	10				2	4	1	3	05/12	04/13
	Hamburg	AN	59.800	10				2	4	1	3	05/12	04/13
	Nordwestliches Niedersachsen	AN	16.000	10				2	4	1	3	05/12	04/13
	Unterweser	AN	39.200	10				2	4	1	3	05/12	04/13
	Niedersachsen (o. Nordwestliches Niedersachsen, Osnabrück-Emsland)	AN	150.700	12				3	3	4	2	05/12	04/13
	Osnabrück-Emsland	AN	13.000	12				3	3	4	2	05/12	04/13
	NRW	AN	721.700	14				6	4	3	1	05/12	04/13
	Hessen (o. Osthessen) **	AN	219.200	11				4	3	2	2	05/12	04/13
	Hessen: Osthessen **	AN	1.600	11				4	3	2	2	04/11	03/12
	Rheinland-Rheinessen	AN	59.500	11				4	3	2	2	05/12	04/13
	Pfalz	AN	59.500	11				4	3	2	2	05/12	04/13
	Saarland	AN	67.400	11				4	3	2	2	05/12	04/13
	Baden-Württemberg	AN	871.000	17				4	4	4	5	05/12	04/13
	Bayern	AN	715.900	12				4	3	2	3	05/12	04/13
	Berlin (West)	AN	39.700	13				4	4	2	3	05/12	04/13
	Mecklenburg-Vorpommern	AN	23.100	10				3	3	2	2	05/12	04/13
	Berlin (Ost)/Brandenburg	AN	54.800	13				4	5	2	2	05/12	04/13
Sachsen-Anhalt	AN	47.700	11				5	3	1	2	05/12	04/13	
Thüringen	AN	80.200	12				5	3	2	2	05/12	04/13	
Sachsen	AN	139.500	12				5	3	2	2	05/12	04/13	

Quelle: WSI-Tarifarchiv Stand: Dezember 2012

West/Ost-Gefälle

Bei der Verteilung der tariflichen Vergütungsgruppen besteht ein eindeutiges West/Ost-Gefälle: Die niedrigen Vergütungsgruppen sind in Ostdeutschland stärker vertreten als in Westdeutschland. Von den 282 Gruppen unter 7,50 € gelten 178 in rein ostdeutschen, 91 in westdeutschen Tarifbereichen. In den oberen Gruppen dominieren eindeutig die westdeutschen Tarifbereiche. Dort bewegen sich 146 Gruppen in der Kategorie ab 25 €, in Ostdeutschland sind es dagegen nur 21 Gruppen.

Zahl der tariflichen Vergütungsgruppen aus 41 Wirtschaftszweigen nach West/Ost



Quelle: WSI-Tarifarchiv Stand: Dezember 2012

Betrachtet man die prozentuale Verteilung, ergibt sich folgendes Bild: In Westdeutschland entfallen 7 % der untersuchten Tarifgruppen auf den Bereich bis zu 8,49 €, in Ostdeutschland sind es dagegen 26 %, 18 % allein unter 7,50 €. Auf die Kategorie 10 € und mehr entfallen 84 % aller westdeutschen Tarifgruppen und immerhin 60 % der ostdeutschen. Die Verteilung der bundesweit bzw. in West- und Ost-Bereichen geltenden Tarifgruppen liegt erwartungsgemäß zwischen den West- und Ost-Werten.

Verteilung der Vergütungsgruppen in West und Ost nach Einkommensgruppen - Anteile in % -

Stundenlohn in €	Tarifbereiche		
	West	Ost	West und Ost
bis 7,49 €	3	18	7
7,50 - 8,49 €	4	8	8
8,50 - 9,99 €	9	13	10
10,00 - 14,99 €	51	41	45
15,00 - 19,99 €	21	14	21
20,00 - 24,99 €	8	4	8
ab 25,00 €	4	2	2

Rundungsdifferenzen zu 100 %

Quelle: WSI-Tarifarchiv Stand: Dezember 2012

Mindestlohtarifverträge

Eine Analyse von zehn Mindestlohtarifverträgen nach dem Arbeitnehmer-Entsendegesetz ergibt folgendes Bild:

- Jeweils eine Vergütungsgruppe im „roten Bereich“ unterhalb von 7,50 € gibt es im Bereich Gebäudereinigerhandwerk Ost (ohne Berlin-Ost), bei den Wäschereidienstleistungen Ost und Berlin-West sowie in einigen regionalen Bereichen des Wach- und Sicherheitsgewerbes.
- Vergütungsgruppen im Bereich zwischen 7,50 € und 8,49 € gibt es in den Bereichen Abfallwirtschaft, Wäschereidienstleistungen West (ohne Berlin-West) und einigen Bereichen des Wach- und Sicherheitsgewerbes.
- In immerhin sechs Branchen gibt es Mindestlöhne über 10 €: Bauhauptgewerbe, Bergbauspezialgesellschaften, Berufliche Aus- und Weiterbildung, Dachdeckerhandwerk, Gebäudereinigerhandwerk West (inkl. Berlin), Maler- und Lackiererhandwerk.

Tarifliche Vergütungsgruppen nach Vergütungshöhe im Überblick

Tarifbereich	AN-Zahl	Zahl der Vergütungsgruppen nach Vergütungshöhe *						Vergütungsgruppen nach Vergütungshöhe* in %								
		bis 7,49 €	7,50 - 8,49 €	8,50 - 9,99 €	10,00 - 14,99 €	15,00 - 19,99 €	20,00 - 24,99 €	ab 25,00 €	bis 7,49 €	7,50 - 8,49 €	8,50 - 9,99 €	10,00 - 14,99 €	15,00 - 19,99 €	20,00 - 24,99 €	ab 25,00 €	bis 8,50 € **
Fachlich	Alle															
Landwirtschaft, Saisonarbeitskräfte	k. A.	21														100
Floristik	21.600	25	1	2	2											83
Friseurhandwerk	138.000	73	16	13	15											40
Bewachungsgewerbe	118.700	236	44	48	68	7	1									29
Erwerbsgartenbau	34.400	216	41	30	101	15										13
Gebäudereinigerhandwerk	407.700	53	7	8	23	5										19
Flischerhandwerk	81.500	90	6	28	28	9	1									20
Hotel- und Gaststättengewerbe	659.300	153	14	26	38	67	7	1								9
Landwirtschaft	163.900	146	9	28	72	10	1									6
Privates Verkehrsgewerbe	619.100	226	12	35	126	21	1									13
Zeitarbeit	860.000	36	6	6	14	10										17
Metalhandwerk	338.800	186	15	23	82	40	15	2								5
Sanitär-, Heizungs-, Klimahandwerk	134.800	130	8	14	54	37	9	2								5
Maler- und Lackierhandwerk	139.300	68	4	14	28	18	1									4
Feinkeramische Industrie	21.400	72	1	4	13	43	11									1
Dachdeckerhandwerk	87.600	15	1	7	7	5	1	1								7
Garten-, Landschafts- und Sportplatzbau	68.000	66	2	4	46	8	4									3
Bekleidungsindustrie	32.700	141	2	5	17	82	20	8	4							12
Steine-Erden-Industrie	42.200	81	3	1	30	25	13	6	4							4
Holz und Kunststoff verarbeitende Industrie	198.700	211	3	15	101	48	23	13	3							1
Kunststoff verarbeitende Industrie	217.300	86	2	10	43	18	7	6	2							2
Einzelhandel	2.109.200	245	5	27	165	47	1									2
Kfz-Gewerbe	363.800	176	3	9	93	54	16	1	2							2
Großhandel	1.063.500	201	2	21	136	25	16	1	1							1
Papier erzeugende Industrie	48.400	118	1	2	82	18	11	4	1							1
Textilindustrie	54.500	233	2	13	180	22	12	4	2							1
Brot- und Backwarenindustrie	24.200	118	1	6	60	30	14	7	1							1
Öffentlicher Dienst	2.132.000	225														
Versicherungsgewerbe	173.700	10	1	5	3	1	1									
Eisen- und Stahlindustrie	112.900	54		2	35	12	5									
Private Abfallwirtschaft	70.000	24			16	6	2									
Bankgewerbe	407.700	18														
Erfrischungsgetränkeindustrie	14.600	81		2	39	21	15	4								
Chemische Industrie	527.600	189			32	97	27	13								
Süßwarenindustrie	52.600	108		1	54	32	12	9								
Papier und Pappe verarbeitende Industrie	66.600	91		7	42	22	11	9								
Energiereichtum	29.000	26		6	7	8	3									
Druckindustrie	153.100	98		8	39	25	14	12								
Obst- und Gemüseindustrie	19.200	104		2	52	22	15	13								
Bauhauptgewerbe	667.400	46		1	12	19	8	6								
Metal- und Elektroindustrie	3.443.300	233			74	69	42	48								
		4714	282	246	481	2276	913	345	171							
		15.947.300								6	5	10	48	19	7	4

* bezogen auf die Eingangsstufe ** Rundungsdifferenzen möglich
 Quelle: WSI-Tarifarchiv Stand: Dezember 2012

29 Tarifgruppen im Friseurhandwerk liegen unterhalb der Grenze von 7,50 €.
 Das entspricht 40 % der Tarifgruppen in dieser Branche.

Tarifliche Grundvergütungen im Niedriglohnbereich

Tarfbereich			AN-Zahl	Zahl der Vergütungsgruppen nach Vergütungshöhe *							gültig ab MM/JJ	Kündigungs-termin MM/JJ	
Fachlich	Räumlich	Persönlich		Alle	bis 7,49 €	7,50 - 8,49 €	8,50 - 9,99 €	10,00 - 14,99 €	15,00 - 19,99 €	20,00 - 24,99 €			ab 25,00 €
Gartenbau, Land- und Forstwirtschaft													
Landwirtschaft (IG BAU)	Schleswig-Holstein	Arb.	8.600	5		1	1	3				11/11	10/12
	Weser-Ems	Arb.	11.000	5		2		3				11/11	10/12
	LK Hannover	Arb.	11.000	6		1	1	4				11/11	12/12
	Nordrhein	Arb.	10.600	6		1	1	4				11/11	10/12
	Westfalen-Lippe	Arb.	10.600	6		1	1	4				11/11	10/12
	Hessen	Arb.	4.300	6	1	1	1	3				11/11	10/12
		Ang.	900	6		1	1	4				11/11	10/12
	Rhein Hessen-Pfalz	Arb.	6.200	9		2	1	6				11/11	10/12
	Rheinland-Nassau	Arb.	2.400	6		1	1	4				11/11	10/12
	Baden-Württemberg	Arb.	9.100	7		1	2	4				11/11	10/12
		Ang.	1.800	6		1	1	3	1			11/11	10/12
	Bayern	Arb.	12.400	6		1	1	4				11/11	10/12
	Mecklenburg-Vorpommern	Arb.	11.400	6	1	1	1	3				11/11	10/12
		Ang.	2.300	9		1	2	4	2			11/11	10/12
	Brandenburg	Arb.	14.000	6	1	1	2	2				11/11	10/12
		Ang.	3.200	9	1	1	1	3	2	1		11/11	10/12
	Sachsen-Anhalt	Arb.	10.600	6		2	1	3				11/11	10/12
		Ang.	2.400	8		2	1	4	1			11/11	10/12
	Thüringen	Arb.	10.400	6	1	1	2	2				11/11	10/12
		Ang.	2.500	8	1	2	1	2	2			11/11	10/12
	Sachsen	Arb.	15.100	6	1	2	1	2				11/11	10/12
		Ang.	3.100	8	2	1	2	1	2			11/11	10/12
Landwirtschaft (IG BAU), Saisonarbeitskräfte	Weser-Ems	Arb.	k.A.	1	1							01/11	12/11
	LK Hannover	Arb.	k.A.	2	2							01/11	12/11
	Nordrhein	Arb.	k.A.	2	2							01/11	12/11
	Westfalen-Lippe	Arb.	k.A.	2	2							01/11	12/11
	Hessen	Arb.	k.A.	2	2							01/11	12/11
	Rhein Hessen-Pfalz	Arb.	k.A.	2	2							01/11	12/11
	Rheinland-Nassau	Arb.	k.A.	2	2							01/11	12/11
	Baden-Württemberg	Arb.	k.A.	2	2							01/11	12/11
	Bayern	Arb.	k.A.	1	1							01/11	12/11
	Mecklenburg-Vorpommern	Arb.	k.A.	1	1							01/11	12/11
	Brandenburg	Arb.	k.A.	1	1							01/11	12/11
	Sachsen-Anhalt	Arb.	k.A.	1	1							01/11	12/11
	Thüringen	Arb.	k.A.	1	1							01/11	12/11
	Sachsen	Arb.	k.A.	1	1							01/11	12/11
Floristik (IG BAU)	West	AN	17.600	5		1	2	2				09/11	08/12
	Mecklenburg-Vorpommern	AN	500	5	5							11/04	10/05
	Brandenburg	AN	1.000	5	5							11/04	10/05
	Sachsen-Anhalt	AN	700	5	5							11/04	10/05
	Thüringen	AN	600	5	5							11/04	10/05
	Sachsen	AN	1.200	5	5							11/04	10/05
Garten-, Landschafts- und Sportplatzbau (IG BAU)	West	Arb.	50.200	26			1	21	4			11/12	10/13
		Ang.	6.900	7	1		1	1	2	2		11/12	10/13
	Ost	Arb.	9.200	26		1	2	22	1			11/12	10/13
		Ang.	1.700	7	1	1		2	1	2		11/12	10/13
Erwerbsgartenbau (IG BAU)	Schleswig-Holstein, Hamburg, Bremen, Niedersachsen	Arb.	6.300										
Gärtnerischer Bereich				12	1	1	2	8				10/11	03/12
Floristischer Bereich				6		2	1	3				10/11	03/12
	Schleswig-Holstein, Hamburg, Bremen, Niedersachsen, Hessen	Ang.	1.900										
Kaufmännischer Bereich				5		1		3	1			10/11	03/12
Verkauf und Einkauf				4		1		2	1			10/11	03/12
	NRW	Arb.	6.800										
Gartenbau				8		1		6	1			08/10	03/12
Friedhofsgärtnereien				10			1	7	2			08/10	03/12
floristischer Bereich				5		1	1	3				04/10	03/12
Saisonarbeitskräfte		Arb.	k.A.	2	2							01/11	12/11
		Ang.	1.800										
Kaufmännischer Bereich				6		2		3	1			04/10	03/12
Verkauf und Einkauf				5		1	1	2	1			08/10	03/12
	Hessen	Arb.	1.700										
Gärtnerischer Bereich				12	1	1	3	7				10/11	03/12
Floristischer Bereich				6		2	1	3				10/11	03/12
	Rheinland-Pfalz, Saarland	Arb.	1.500										
Gärtnerischer Bereich				10	2	1		7				10/11	03/12
Floristischer Bereich				5		2	1	2				10/11	03/12
		Ang.	400										
Kaufmännischer Bereich				5		1		3	1			10/11	03/12
Verkauf und Einkauf				5		2		2	1			10/11	03/12

Tarifliche Grundvergütungen im Niedriglohnbereich

Tarifbereich			AN-Zahl	Zahl der Vergütungsgruppen nach Vergütungshöhe *								gültig ab MM/JJ	Kündigungs- termin MM/JJ
Fachlich	Räumlich	Per- sön- lich		Alle	bis 7,49 €	7,50 - 8,49 €	8,50 - 9,99 €	10,00 - 14,99 €	15,00 - 19,99 €	20,00 - 24,99 €	ab 25,00 €		
Fortsetzung													
Erwerbsgartenbau (IG BAU)													
	Baden-Württemberg	Arb.	3.400	8	2		1	5				10/11	09/12
		Ang.	900										
Kaufmännischer Bereich				5		1	1	2	1			10/11	09/12
Verkauf und Einkauf				4		1	1	2				10/11	09/12
	Bayern	Arb.	3.900	14	1	1	3	8	1			01/11	12/11
Saisonarbeitskräfte		Arb.	k. A.	1	1							01/11	12/11
		Ang.	1.100										
Kaufmännischer Bereich				5			1	3	1			01/11	12/11
Verkauf und Einkauf				4		1		2	1			01/11	12/11
	Mecklenburg-Vorpommern	Arb.	600										
Gärtnerischer Bereich				8	2	3	1	2				07/12	12/12
Floristischer Bereich				6	2	2		2				07/12	12/12
	Brandenburg	Arb.	800	6	2	1	1	2				09/12	08/13
		Ang.	400	10	2	2	1	3	2			09/12	08/13
	Sachsen-Anhalt	Arb.	500	11	3	5	2	1				07/12	12/12
		Ang.	300										
Kaufmännischer Bereich				5	1	1	1	2				07/12	12/12
Verkauf und Einkauf				5	2	1	1	1				07/12	12/12
	Thüringen	Arb.	500	6	2	1	2	1				07/12	12/12
		Ang.	200	6	1	1	1	3				07/12	12/12
	Sachsen	AN	1.400	6	2	1	2	1				12/13	06/13

Tarifliche Grundvergütungen im Niedriglohnbereich

Tarfbereich			AN-Zahl	Zahl der Vergütungsgruppen nach Vergütungshöhe *								gültig ab	Kündigungs-termin
Fachlich	Räumlich	Per-sön-lich		Alle	bis 7,49 €	7,50 - 8,49 €	8,50 - 9,99 €	10,00 - 14,99 €	15,00 - 19,99 €	20,00 - 24,99 €	ab 25,00 €	MM/JJ	MM/JJ
Energie- und Wasserversorgung													
Energiewirtschaft (GWE) (IG BCE, ver.di)	NRW	AN	9.000	14		1	3	3	5	2		09/12	10/13
Energiewirtschaft (AVEU) (IG BCE, ver.di)	Ost	AN	20.000	12		1	3	4	3	1		01/12	02/13

Tarifliche Grundvergütungen im Niedriglohnbereich

Tarfbereich			AN-Zahl	Zahl der Vergütungsgruppen nach Vergütungshöhe *							gültig ab	Kündigungs-termin	
Fachlich	Räumlich	Persönlich		Alle	bis 7,49 €	7,50 - 8,49 €	8,50 - 9,99 €	10,00 - 14,99 €	15,00 - 19,99 €	20,00 - 24,99 €			ab 25,00 €
Grundstoff- und Produktionsgütergewerbe													
Chemische Industrie (IG BCE)													
	Schleswig-Holstein	AN	12.900	13				2	8	2	1	08/12	01/14
	Hamburg	AN	5.300	13				1	9	2	1	08/12	01/14
	Niedersachsen	AN	54.900	13				3	6	3	1	08/12	01/14
	Bremen	AN	200	13				3	6	3	1	08/12	01/14
	Nordrhein	AN	142.900	13				2	8	2	1	07/12	12/13
	Westfalen	AN	17.700	13				2	8	2	1	08/12	01/14
	Hessen	AN	49.600	13				3	7	2	1	07/12	12/13
	Rheinland-Pfalz	AN	39.300	13				2	8	2	1	07/12	12/13
	Saarland	AN	2.600	13				2	8	2	1	09/12	02/14
	Baden-Württemberg	AN	75.100	13				1	9	2	1	08/12	01/14
	Bayern	AN	83.400	13				3	7	2	1	08/12	01/14
	Berlin-West	AN	6.000	13				2	8	2	1	08/12	01/14
	Ost	AN	37.700	13				6	5	1	1	09/12	02/14
Eisen- und Stahlindustrie (IGM)													
	Bremen	Arb.	200	10				9	1			12/11	02/13
	Niedersachsen, NRW	Arb.	60.300	9				7	2			12/11	08/13
	Niedersachsen, Bremen, NRW	Ang.	25.000	6			1	2	2	1		12/11	02/13
	Saarland	Arb.	8.300	7				6	1			03/12	05/13
		Ang.	2.900	7				2	2	3		03/12	05/13
	Ost	Arb.	12.400	9				7	2			12/11	02/13
		Ang.	3.800	6			1	2	2	1		12/11	02/13
Papier erzeugende Industrie (IG BCE)													
	Nord	Arb.	5.200	7				6	1			01/12	05/13
		Ang.	2.400	5				2	2	1		01/12	05/13
	Düsseldorf, Köln	Arb.	3.900	6				6				01/12	05/13
		Ang.	2.100	5				2	1	2		01/12	05/13
	Westfalen	Arb.	2.500	8				7	1			01/12	05/13
		Ang.	700	5				2	1	2		01/12	05/13
	Düren, Jülich, Euskirchen	Arb.	2.200	7				7				01/12	05/13
		Ang.	700	6			1	2	1	1	1	01/12	05/13
	Hessen	Arb.	1.000	8				8				01/12	05/13
		Ang.	500	6				3	1	1	1	01/12	05/13
	Rheinland-Pfalz	Arb.	2.500	6				6				01/12	05/13
		Ang.	1.000	7				4	2	1		01/12	05/13
	Baden-Württemberg	Arb.	6.100	10				8	2			01/12	05/13
		Ang.	2.400	7				3	2	1	1	01/12	05/13
	Bayern	Arb.	6.000	7				6	1			01/12	05/13
		Ang.	2.600	6			1	3		1	1	01/12	05/13
	Ost	Arb.	4.900	7				6	1			01/12	05/13
		Ang.	1.700	5			1	1	2	1		01/12	05/13
Steine-Erden-Industrie (IG BAU)													
	Hessen	AN	7.000	12			1	4	4	2	1	04/12	03/14
	Rheinland-Pfalz	AN	3.600	13				4	5	4		05/12	06/13
	Saarland	Arb.	1.000	4				4				07/04	04/05
		Ang.	400	6	2	1		1	1	1		07/04	04/05
	Baden-Württemberg	Arb.	16.300	6				3	3			05/12	05/13
		Ang.	6.700	7				2	1	3	1	05/12	05/13
Fachbereich: Feuerfest- u. Steinzeugind.													
	Bayern	Arb.	1.000	6				3	3			09/12	05/13
		Ang.	200	15				3	6	2	4	09/12	05/13
	Thüringen	AN	6.000	12	1		2	6	2	1		09/11	05/12

Tarifliche Grundvergütungen im Niedriglohnbereich

Tarfbereich			AN-Zahl	Zahl der Vergütungsgruppen nach Vergütungshöhe *								gültig ab MM/JJ	Kündigungs-termin MM/JJ
Fachlich	Räumlich	Persönlich		Alle	bis 7,49 €	7,50 - 8,49 €	8,50 - 9,99 €	10,00 - 14,99 €	15,00 - 19,99 €	20,00 - 24,99 €	ab 25,00 €		
Investitionsgütergewerbe													
Metall- und Elektroindustrie (IGM)													
	Schleswig-Holstein	AN	63.800	10				2	4	1	3	05/12	04/13
	Hamburg	AN	59.800	10				2	4	1	3	05/12	04/13
	Nordwestliches Niedersachsen	AN	16.000	10				2	4	1	3	05/12	04/13
	Unterweser	AN	39.200	10				2	4	1	3	05/12	04/13
	Niedersachsen (o. Nordwestliches Niedersachsen, Osnabrück-Emsland)	AN	150.700	12				3	3	4	2	05/12	04/13
	Osnabrück-Emsland	AN	13.000	12				3	3	4	2	05/12	04/13
	NRW	AN	721.700	14				6	4	3	1	05/12	04/13
	Hessen (o. Osthessen)	AN	219.200	11				4	3	2	2	05/12	04/13
	Hessen: Osthessen ¹	AN	1.600	11				4	3	2	2	04/11	03/12
	Rheinland-Rheinhessen	AN	59.500	11				4	3	2	2	05/12	04/13
	Pfalz	AN	59.500	11				4	3	2	2	05/12	04/13
	Saarland	AN	67.400	11				4	3	2	2	05/12	04/13
	Baden-Württemberg	AN	871.000	17				4	4	4	5	05/12	04/13
	Bayern	AN	715.900	12				4	3	2	3	05/12	04/13
	Berlin (West)	AN	39.700	13				4	4	2	3	05/12	04/13
	Mecklenburg-Vorpommern	AN	23.100	10				3	3	2	2	05/12	04/13
	Berlin (Ost)/Brandenburg	AN	54.800	13				4	5	2	2	05/12	04/13
	Sachsen-Anhalt	AN	47.700	11				5	3	1	2	05/12	04/13
	Thüringen	AN	80.200	12				5	3	2	2	05/12	04/13
	Sachsen	AN	139.500	12				5	3	2	2	05/12	04/13
Metallhandwerk (IGM)													
Schlosser-, Schmiede-, Feinmechanikerhandwerk	Schlesig-Holstein	Arb.	5.800	11	2	2	1	3	3			02/12	04/13
o. Elektro-, Kfz-, Sanitär-Heizung-Klima-Handwerk		Ang.	2.800	6	1	1	1	1	1	1		02/12	04/13
o. Elektro-, Kfz-, Sanitär-Heizung-Klima-Handwerk	Hamburg	AN	6.600	10				4	3	2	1	04/12	12/13
o. Elektro-, Kfz-, Sanitär-Heizung-Klima-, Landmaschinenmechanikerhandwerk	Niedersachsen	AN	32.800	11				5	4	2		10/11	12/12
Schlosser-, Schmiedehandwerk	Bremen	AN	1.400	13			2	6	4	1		01/03	02/04
Schlosser-, Schmiede-, Feinmechanikerhandwerk	NRW	Arb.	47.600	6				4	2			11/12	09/13
		Ang.	19.000	6			1	2	2	1		11/12	09/13
Schlosser-, Schmiede-, Feinmechanikerhandwerk	Hessen	Arb.	13.500	9			2	7				07/04	02/05
		Ang.	5.400	6			2	2	1	1		07/04	02/05
Schlosser-, Schmiedehandwerk	Rheinland-Rheinhessen	Arb.	4.000	9				5	4			05/12	04/13
		Ang.	1.600	6				2	2	2		05/12	04/13
o. Elektro-, Kfz-, Sanitär-Heizung-Klima-Handwerk	Pfalz	Arb.	4.900	8			2	6				12/03	02/04
		Ang.	2.000	6		1	1	1	2	1		12/03	02/04
Schlosser-, Schmiedehandwerk	Saarland	Arb.	4.600	8				7	1			10/12	12/13
		Ang.	1.700	6			2	1	1	2		10/12	12/13
Schlosser-, Schmiedehandwerk	Baden-Württemberg	Arb.	61.500	7				2	4	1		11/11	10/13
		Ang.	25.000	5				2	1	1	1	11/11	10/13
Mechanikerhandwerk	Bayern (o. Mittelfranken)	AN	34.800	8	1	1	1	4	1			05/01	04/02
Mechanikerhandwerk	Bayern: Mittelfranken	AN	17.400	8	1	1	1	4	1			05/01	04/02
o. Elektro-, Kfz-, Sanitär-Heizung-Klima-Handwerk	Berlin (West)	AN	7.500	5		2	1	2				01/10	06/14
o. Elektro-, Kfz-, Sanitär-Heizung-Klima-Handwerk	Brandenburg	AN	6.800	5	1	1	1	2				07/11	06/14
o. Elektro-, Kfz-, Sanitär-Heizung-Klima-Handwerk	Berlin (Ost)	AN	2.200	5		2	1	2				07/11	06/14
o. Elektro-, Kfz-, Sanitär-Heizung-Klima-, Kälteanlagenbauerhandwerk	Sachsen-Anhalt	AN	11.700	12	2	2	2	5	1			01/00	12/00
o. Elektro-, Kfz-, Sanitär-Heizung-Klima-Handwerk	Sachsen	AN	18.200	10	1	2	2	3	2			01/07	10/07
Kfz-Gewerbe (IGM)													
	Schleswig-Holstein	Arb.	7.000	4				3	1			06/12	05/13
		Ang.	5.600	5		1		2	1	1		06/12	05/13
	Hamburg	Arb.	3.200	5				3	2			06/12	05/13
		Ang.	2.600	5				3	1	1		06/12	05/13
(IGM, ver.di)	Niedersachsen	AN	29.600										
Unternehmensverband des Kfz-Gewerbes Niedersachsen-Bremen e. V.				9			1	3	3	2		06/12	05/13
Tarifgemeinschaft der Innungen				9			1	3	3	2		06/12	05/13
Niedersachsen-Mitte und Osnabrück	Bremen	Arb.	1.400	4			1	3				01/12	03/14
		Ang.	1.100	5		1	1	2	1			01/12	03/14
(IGM, ver.di)	NRW	AN	66.000	10				4	4	2		06/12	05/13
(IGM, ver.di)	Hessen	AN	28.300	10				3	4	2	1	06/12	05/13
	Rheinland-Rheinhessen	Arb.	6.200	7				4	3			01/12	12/12
(IGM, ver.di)		Ang.	5.000	5				4		1		01/12	12/12

Tarifliche Grundvergütungen im Niedriglohnbereich

Tarifbereich			AN-Zahl	Zahl der Vergütungsgruppen nach Vergütungshöhe *							gültig ab MM/JJ	Kündigungs-termin MM/JJ	
Fachlich	Räumlich	Per-sönlich		Alle	bis 7,49 €	7,50 - 8,49 €	8,50 - 9,99 €	10,00 - 14,99 €	15,00 - 19,99 €	20,00 - 24,99 €			ab 25,00 €
Fortsetzung													
Kfz-Gewerbe (IGM)													
	Pfalz	Arb.	5.100	7				4	3			06/12	04/13
(IGM, ver.di)		Ang.	4.000	5				4	1			06/12	04/13
	Saarland	Arb.	3.000	7				4	3			08/12	04/13
(IGM, ver.di)		Ang.	2.400	5				3	1	1		08/12	04/13
	Baden-Württemberg	Arb.	26.300	6				2	3	1		06/12	05/13
(IGM, ver.di)		Ang.	20.800	5				3	1	1		06/12	05/13
(IGM, ver.di)	Bayern	AN	65.700	8				3	3	2		05/12	04/13
	Berlin	Arb.	6.100	6				4	2			05/12	04/13
		Ang.	4.700	5			1	3	1			05/12	04/13
	Mecklenburg-Vorpommern	Arb.	5.500	4				4				05/12	05/13
		Ang.	4.400	4			2	1	1			05/12	05/13
	Brandenburg	Arb.	6.900	6			1	4	1			05/12	04/13
		Ang.	5.500	5		1	1	2	1			05/12	04/13
	Sachsen-Anhalt	AN	11.500	9				5	4			05/12	04/13
	Thüringen	AN	10.400	8				5	3			07/12	05/13
	Sachsen	AN	25.500	8				5	3			05/12	04/13
Sanitär-, Heizung-, Klimahandwerk (IGM)	Schleswig-Holstein	Arb.	5.400										
Installateur- und Klempnerhandwerk				4			2	2				05/03	02/04
Zentralheizungs- und Lüftungsbauerhandwerk				7			1	6				05/03	02/04
		Ang.	2.000	6	2	1		2	1			05/03	02/04
	Hamburg	Arb.	3.800	5	1		2	1	1			01/01	03/02
		Ang.	1.500	4	1	1		1	1			01/01	03/02
	Niedersachsen	Arb.	12.900	8				4	4			12/11	02/15
		Ang.	5.000	5		1	1	1	1	1		12/11	02/15
	Bremen	Arb.	1.000	6				3	3			03/12	12/13
	NRW	Arb.	30.800	7				4	3			03/12	12/13
		Ang.	11.800	6	1	1	1	1	1	1		03/12	12/13
	Hessen	Arb.	12.500	6				3	3			01/12	12/13
		Ang.	4.800	6				3	1	2		01/12	12/13
	Pfalz	Arb.	2.600	7			3	4				05/05	12/05
		Ang.	1.000	7		1	2	2	2			05/05	12/05
	Baden-Württemberg		39.700										
Industrieverband technische Gebäudeausrüstung	Nordwürttemberg/Nord-baden, Südwürttemberg-Hohenzollern	Arb.		7				2	4	1		04/12	03/13
		Ang.		7			1	2	2	1	1	04/12	03/13
Fachverband Sanitär-Heizung-Klima		Arb.		7				4	3			08/03	04/04
		Ang.		7		1		3	2	1		08/03	04/04
Industrieverband technische Gebäudeausrüstung	Südbaden	Arb.		4				2	2			04/12	03/13
		Ang.		5		1	1	1		1	1	04/12	03/13
Fachverband Sanitär-Heizung-Klima		Arb.		4				2	2			08/03	04/04
		Ang.		5	1	1		1	1	1		08/03	04/04

Tarifliche Grundvergütungen im Niedriglohnbereich

Tarfbereich			AN-Zahl	Zahl der Vergütungsgruppen nach Vergütungshöhe *								gültig ab MM/JJ	Kündigungs-termin MM/JJ
Fachlich	Räumlich	Persönlich		Alle	bis 7,49 €	7,50 - 8,49 €	8,50 - 9,99 €	10,00 - 14,99 €	15,00 - 19,99 €	20,00 - 24,99 €	ab 25,00 €		
Verbrauchsgütergewerbe													
Bekleidungsindustrie (IGM)													
	Schleswig-Holstein, Hamburg	Arb.	100	8				7	1			11/12	11/14
	Schleswig-Holstein	Ang.	100	5		1	1	1	2			11/12	11/14
	Hamburg	Ang.		5			1	2	1	1		11/12	11/14
	Niedersachsen u. Bremen (o. Reg.-Bez. Osnabr.)	Arb.	1.000	8				8				11/12	11/14
		Ang.	700	6	1		2	1	1	1		11/12	11/14
	NRW: Nordrhein	Arb.	700	8				8				11/12	11/14
		Ang.	900	6			2	1	2	1		11/12	11/14
	NRW: Westfalen	Arb.	1.800	8				7	1			11/12	11/14
		Ang.	2.800	6			1	2	1	1	1	11/12	11/14
	Hessen	Arb.	800	8				8				11/12	11/14
		Ang.	600	6			2	1	1	2		11/12	11/14
	Rheinland-Pfalz	Arb.	300	8				8				11/12	11/14
	Mittelrhein	Ang.	100	6		2	1	1	1	1		11/12	11/14
	Reg.-Bez. Pfalz	Arb.	100	5	1	1	1	1	1			11/12	11/14
	Baden-Württemberg inkl. bay. Kr. Lindau	Ang.	5.400	8				7	1			11/12	11/14
		Ang.	4.400	4			1	2		1		11/12	11/14
	Bayern o. Unterfranken	Arb.	3.700	8				7	1			11/12	11/14
		Ang.	3.900	4				2	2			11/12	11/14
	Unterfranken	Arb.	2.900	8				7	1			11/12	11/14
		Ang.	2.100	4			1	1	2			11/12	11/14
	Berlin-West	Arb.	100	8			3	5				11/12	11/14
		Ang.	200	4		1	1	1	1			11/12	11/14
Textilindustrie (IGM)													
	Schleswig-Holstein, Hamburg	Arb.	500	18				18				11/12	10/14
	Schleswig-Holstein	Ang.	100	4				2	1	1		11/12	10/14
	Hamburg	Ang.	100	4				2	1	1		11/12	10/14
	Niedersachsen, Bremen	Arb.	3.000	16				15	1			11/12	10/14
		Ang.	1.500	7			1	2	2	2		11/12	10/14
	NRW: Nordrhein	Arb.	4.200	13				13				11/12	10/14
		Ang.	2.300	7				3	1	2	1	11/12	10/14
	NRW: Westfalen	Arb.	4.500	21				21				11/12	10/14
		Ang.	2.300	6				3	1	1	1	11/12	10/14
	Hessen	Arb.	1.800	13				13				11/12	10/14
		Ang.	900	8				4	2	1	1	11/12	10/14
	Rheinland-Pfalz	Arb.	1.000	11				11				11/12	10/14
	Rheinland-Pfalz:	Ang.	200	6			1	2	1	2		11/12	10/14
	Rheinland-Pfalz: Pfalz	Ang.		5			1	3	1			11/12	10/14
	Saarland	Arb.	100	6				6				11/12	10/14
		Ang.	100	7			2	2	2	1		11/12	10/14
	Baden-Württemberg	Arb.	7.700	9				9				11/12	10/14
		Ang.	4.100	7			1	3	1	1	1	11/12	10/14
	Bayern: Nordbayern	Arb.	2.700	12				12				11/12	10/14
		Ang.	2.000	4			1	3				11/12	10/14
	Bayern: Südbayern	Arb.	2.700	10				10				11/12	10/14
		Ang.	2.700	8			2	3	3			11/12	10/14
	Berlin-West	Arb.	100	17			2	14	1			11/12	10/14
		Ang.	100	4		1		2	1			11/12	10/14
	Ost	AN	9.800	10		1	2	4	3			04/12	03/13
Druckindustrie (ver.di)													
	West	Arb.	81.100	8				5	3			08/12	12/13
	Ost o. Brandenburg	Arb.	11.400	8				5	3			08/12	12/13
	Schleswig-Holstein, Hamburg	Ang.	3.800	7				3	1	2	1	08/12	12/13
	Niedersachsen, Bremen	Ang.	5.700	8				3	2	1	2	08/12	12/13
	NRW	Ang.	12.700	9				3	3	2	1	08/12	12/13
	Hessen	Ang.	4.300	5				2	1	1	1	08/12	12/13
	Rheinland-Pfalz, Saarland	Ang.	3.200	5		2		2		1		08/12	12/13
	Baden-Württemberg o. Südbaden	Ang.	8.500	7				3	2	1	1	08/12	12/13
	Südbaden	Ang.	2.300	7				3	2	1	1	08/12	12/13
	Bayern	Ang.	13.200	6				2	2	1	1	08/12	12/13
	Berlin-West	Ang.	1.700	7				4	1	1	1	08/12	12/13
	Mecklenburg-Vorpommern	Ang.	400	7			2	1	2	1	1	08/12	12/13
	Berlin-Ost	Ang.	600	7			2	2	1	1	1	08/12	12/13
	Sachsen-Anhalt, Sachsen, Thüringen	Ang.	4.200	7			2	1	2	1	1	08/12	12/13
Papier und Pappe verarbeitende Industrie (ver.di)													
	West	Arb.	40.100	8				6	2			11/12	08/14
	Schleswig-Holstein, Hamburg, Niedersachsen, Bremen	Ang.	2.800	7				3	2	1	1	11/12	08/14
	NRW: Nordrhein	Ang.	3.400	6				3	2		1	11/12	08/14
	NRW: Westfalen	Ang.	2.300	6				3	1	1	1	11/12	08/14
	Hessen	Ang.	1.500	6			1	2	2		1	11/12	08/14

Tarifliche Grundvergütungen im Niedriglohnbereich

Tarfbereich			AN-Zahl	Zahl der Vergütungsgruppen nach Vergütungshöhe *								gültig ab MM/JJ	Kündigungs-termin MM/JJ
Fachlich	Räumlich	Persönlich		Alle	bis 7,49 €	7,50 - 8,49 €	8,50 - 9,99 €	10,00 - 14,99 €	15,00 - 19,99 €	20,00 - 24,99 €	ab 25,00 €		
Fortsetzung													
Papier und Pappe verarbeitende Industrie (ver.di)													
	Rheinland-Pfalz, Saarland	Ang.	1.200	7		2	1	2	2			11/12	08/14
	Baden-Württemberg o. Südbaden	Ang.	3.700	5				2	1	1	1	11/12	08/14
	Südbaden	Ang.	800	7				3	2		2	11/12	08/14
	Bayern	Ang.	3.900	6			1	2	1	2		11/12	08/14
	Berlin-West	Ang.	300	6			1	2	1	2		11/12	08/14
	Ost	Arb.	5.100	8				7	1			11/12	08/14
	Mecklenburg-Vorpommern	Ang.	k. A.	7				3	2	1	1	11/12	08/14
	Berlin-Ost, Brandenburg	Ang.	200	6			1	2	2	1		11/12	08/14
	Sachsen-Anhalt, Thüringen, Sachsen	Ang.	1.300	6			1	3	1		1	11/12	08/14
Holz und Kunststoff verarbeitende Industrie (IGM)													
	Schleswig-Holstein	Arb.	2.800	5				5				11/11	12/12
		Ang.	1.100	6				3	1	1	1	11/11	12/12
	Hamburg	Arb.	900	4					4			08/12	09/13
		Ang.	200	4				1	1	1	1	08/12	09/13
	Niedersachsen	Arb.	12.200	11				4	4	3		11/11	12/12
		Ang.	4.400	8				2	1	2	3	11/11	12/12
	NRW: Nordrhein	Arb.	4.000	5				5				06/05	04/06
		Ang.	1.600	7			1	3	1	2		06/05	04/06
	NRW: Westfalen-Lippe	Arb.	31.800	5				4	1			11/11	12/12
		Ang.	12.000	7				1	2	2	2	11/11	12/12
	Hessen	Arb.	8.300	7				5	2			06/12	04/13
		Ang.	3.200	6				2	1	1	2	06/12	04/13
	Rheinland-Pfalz	Arb.	6.900	5				5				11/11	12/12
	Rheinland-Pfalz: Rheinland	Ang.	1.300	6			2	2		1	1	11/11	12/12
	Rheinland-Pfalz: Pfalz	Ang.	1.200	5			1	2	1	1		11/11	12/12
	Saar	Arb.	800	6			1	5				07/06	06/07
		Ang.	300	6				3	2	1		07/06	06/07
	Baden-Württemberg	Arb.	24.600	10				5	5			11/11	12/12
	Baden-Württemberg: Nordbaden	Ang.	2.000	7				2	2	1	2	11/11	12/12
	Baden-Württemberg: Südbaden	Ang.	1.500	7				2	2	1	2	11/11	12/12
	Baden-Württemberg: Württemberg	Ang.	6.700	7				2	2	1	2	11/11	12/12
	Bayern	Arb.	29.800	9				6	3			11/11	12/12
		Ang.	10.800	7				3	2	1	1	11/11	12/12
	Mecklenburg-Vorpommern	Arb.	2.000	6	2	2	1	1				02/07	01/08
		Ang.	600	6	1	1	1	2	1			02/07	01/08
	Berlin, Brandenburg	AN	6.400	10			3	4	2	1		12/11	01/13
	Sachsen-Anhalt	Arb.	2.800	6				5	1			07/12	12/12
		Ang.	700	7			1	3	1	2		07/12	12/12
	Thüringen	Arb.	5.500	7			3	4				11/11	12/12
		Ang.	1.400	7			1	3	2		1	11/11	12/12
	Sachsen	AN	10.900	12				7	4	1		11/11	12/12
Feinkeramische Industrie (IG BCE)													
	Nord- und Westdeutschland	Arb.	3.300	7			2	5				03/12	04/13
		Ang.	1.900	5			1	1	1	2		03/12	04/13
	Rheinland-Pfalz o. Pfalz	Arb.	1.300	7				7				03/12	04/13
		Ang.	600	5			1	1	1	2		03/12	04/13
	Pfalz, Saarland	Arb.	600	7				7				11/11	12/12
		Ang.	200	5			1	2	2			11/11	12/12
	Baden-Württemberg	Arb.	200	7			1	6				02/12	03/13
		Ang.	100	5			1	1	1	2		02/12	03/13
	Bayern	Arb.	7.000	7			1	6				02/12	03/13
		Ang.	2.900	5			1	2	2			02/12	03/13
	Ost	Arb.	2.400	7				4	3			10/12	03/14
		Ang.	900	5	1		1	2	1			10/12	03/14
Kunststoff verarbeitende Industrie (IG BCE, teilweise IGM)													
	NRW: Kreis Lippe	Arb.	23.200	7				5	2			11/12	10/13
		Ang.	11.400	9			1	3	1	2	2	11/12	10/13
	Hessen	AN	19.700	15				8	4	2	1	05/12	03/13
	Baden-Württemberg	AN	54.900	13				6	3	1	3	12/12	06/14
	Bayern	Arb.	48.900	7				5	2			12/12	04/14
		Ang.	19.300	8				5	2	1		12/12	04/14
	Berlin, Brandenburg	AN	5.800	13			1	3	5	3	1	12/12	12/14
	Ost o. Berlin, Brandenburg	Arb.	26.500	7				3	4			02/12	04/13
		Ang.	7.600	7			1	3	2	1		02/12	04/13

Tarifliche Grundvergütungen im Niedriglohnbereich

Tarfbereich			AN-Zahl	Zahl der Vergütungsgruppen nach Vergütungshöhe *								gültig ab	Kündigungs-termin
Fachlich	Räumlich	Persönlich		Alle	bis 7,49 €	7,50 - 8,49 €	8,50 - 9,99 €	10,00 - 14,99 €	15,00 - 19,99 €	20,00 - 24,99 €	ab 25,00 €		
Nahrungs- und Genussmittel													
Süßwarenindustrie (NGG)													
	Schleswig-Holstein/Hamburg	AN	3.700	12				6	3	2	1	05/12	04/13
	Niedersachsen/Bremen	AN	6.300	12				6	4	1	1	07/12	06/13
	NRW	AN	14.100	12				6	4	1	1	05/12	04/13
	Hessen	AN	6.100	12				6	4	1	1	06/12	05/13
	Rheinland-Pfalz	AN	1.600	12				6	4	1	1	09/12	08/13
	Baden-Württemberg	AN	4.600	12				6	2	3	1	08/12	07/13
	Bayern	AN	5.300	12				6	4	1	1	05/12	04/13
	Berlin-West	AN	2.300	12				6	4	1	1	07/12	06/13
	Ost	AN	8.600	12			1	6	3	1	1	02/12	01/14
Fleischerhandwerk (NGG)													
	NRW	Arb.	10.700	6	1		3	2				10/07	12/08
		Ang.	6.300	4	2							10/07	12/08
	Hessen	Arb.	3.800	4		1	3					06/12	05/14
		Ang.	3.700	5		1	1	1	2			06/12	05/14
		Vkf.		2		1	1					06/12	05/14
	Pfalz	Arb.	1.200	3			1	2				09/11	12/12
		Ang.	1.300	3				1				09/11	12/12
	Rheinland-Rheinhessen	Arb.	1.200	3			1	1	1			06/11	12/12
		Ang.	1.300	3		1	1	1				06/11	12/12
	Baden-Württemberg	Arb.	8.800	12			3	5	3	1		11/12	12/13
		Ang.	9.000	7			3	3	1			11/12	12/13
		Vkf.		8			4	4				11/12	12/13
	Bayern	AN	24.800	10			2	6	2			06/12	04/14
	Thüringen	AN	3.700	13	9		2	2				04/04	08/04
	Sachsen	Arb.	3.400	3	3							06/10	05/11
		Ang.	2.300	2	1		1					07/10	05/11
		Vkf.		2	2							07/10	05/11
Obst- und Gemüseindustrie (NGG)													
	Schleswig-Holstein/Hamburg	AN	1.500	13				6	3	2	2	05/12	03/13
	Niedersachsen/Bremen	AN	2.200	13				7	3	1	2	03/12	11/12
	NRW	AN	6.000	13				6	3	1	3	05/12	04/13
	Hessen/Rheinland-Pfalz/Saarland	AN	1.800	13			1	7	2	2	1	05/12	04/13
	Baden-Württemberg	AN	4.200	13				6	2	3	2	03/12	02/13
	Bayern	AN	2.300	13				7	3	1	2	07/12	05/13
	Berlin-West	AN		13				6	3	3	1	11/12	10/13
	Mecklenburg-Vorpommern	AN	1.200	13			1	7	3	2		04/12	01/14
Erfrischungsgetränkeindustrie (NGG)													
	Hamburg/Schleswig-Holstein	AN	1.000	9				2	4	2	1	04/12	03/14
	Niedersachsen/Bremen	AN	1.300	9				6	2	1		02/07	12/07
	NRW	AN	1.500	11				7	1	3		02/05	12/05
	Hessen	AN	1.100	9				3	4	1	1	02/12	12/13
	Rheinland-Pfalz	AN	3.000	9				3	3	2	1	02/12	12/13
	Bayern	AN	4.900	12				6	2	3	1	06/12	05/14
	Ost (o. Berlin-Ost)	AN	1.800	11			2	5	3	1		12/04	09/05
	Berlin	AN		11				7	2	2		12/04	09/05
Brot- und Backwarenindustrie (NGG)													
	Hamburg/Schleswig-Holstein	Arb.	600	4				3	1			04/12	04/13
		Ang.	600	5				3	1	1		04/12	04/13
		Vkf.		4			1	3				04/12	04/13
	Niedersachsen/ Bremen	Arb.	1.500	4				3	1			04/12	04/13
		Ang.	1.100	5				3	1	1		04/12	04/13
		Vkf.		2			1	1				04/12	04/13
	NRW	Arb.	3.100	4				2	2			04/12	04/13
		Ang.	2.000	8				2	3	1	2	04/12	04/13
		Vkf.		1		1						04/12	04/13
	Hessen	Arb.	1.400	6				2	4			04/12	02/13
		Ang.	800	6				3		2	1	04/12	02/13
		Vkf.		3			2	1				04/12	02/13
	Rheinland-Pfalz	Arb.	300	5				3	2			11/12	10/13
		Ang.	300	8				2	3	3		11/12	10/13
	Baden-Württemberg	Arb.	1.400	4				3	1			06/12	03/13
		Ang.	1.700	9			1	1	2	3	2	06/12	03/13
		Vkf.		3			1	2				06/12	03/13
	Bayern	Arb.	2.400	7				5	2			06/12	04/14
		Ang.	1.500	8				4	1	2	1	06/12	04/14
		Vkf.		9				8	1			06/12	04/14
	Ost, Berlin-West	AN	5.500	13				6	5	1	1	05/12	05/13

Tarifliche Grundvergütungen im Niedriglohnbereich

Tarifbereich			AN-Zahl	Zahl der Vergütungsgruppen nach Vergütungshöhe *								gültig ab MM/JJ	Kündigungs- termin MM/JJ
Fachlich	Räumlich	Per- sön- lich		Alle	bis 7,49 €	7,50 - 8,49 €	8,50 - 9,99 €	10,00 - 14,99 €	15,00 - 19,99 €	20,00 - 24,99 €	ab 25,00 €		
Baugewerbe													
Bauhauptgewerbe (IG BAU)	West (o. Berlin)	Arb.	416.000	5					5			06/12	03/13
		Ang.	103.700	10				3	2	3	2	06/12	03/13
	Berlin	Arb.	10.800	5					5			06/12	03/13
		Ang.	2.800	10				3	2	3	2	06/12	03/13
	Ost (o. Berlin)	Arb.	123.100	6				3	3			08/12	03/13
		Ang.	11.000	10			1	3	2	2	2	08/12	03/13
Dachdeckerhandwerk (IG BAU)	West und Ost (o. Bayern)	Arb.	60.400	6				3	3			09/12	07/14
		Ang.	16.000	5		1		2		1	1	09/12	07/14
	Bayern	Arb.	11.200	4				2	2			09/11	07/12
		Ang.	21.000	5	1		1	1	1	1		06/03	12/03
Maler- und Lackiererhandwerk (IG BAU)	Ost	Ang.	4.500	5	1		1	2	1			06/03	12/03
		West (o. Saarland)	Arb.	90.400									
	Ost	Arb.	22.400										
	Schleswig-Holstein	Arb.		3		1		1	1			09/07	06/09
	Hamburg	Arb.		3			1	1	1			12/12	09/13
	Niedersachsen	Arb.		3			1	1	1			12/12	09/13
	Bremen	Arb.		3			1	1	1			12/12	09/13
	NRW	Arb.		3			1	1	1			12/12	09/13
	Hessen	Arb.		4			1	1	2			12/12	09/13
	Rheinland-Pfalz	Arb.		4			1	1	2			12/12	09/13
	Saarland	Arb.	1.000	4				3	1			06/12	03/14
	Nordbaden, Nordwürttemberg, Südwestfalen- Südwestfalen- Hohenzollern	Arb.		5			1	1	3			12/12	09/13
	Südbaden	Arb.		5			1	2	2			12/12	09/13
	Bayern	Arb.		3			1	1	1			12/12	09/13
	Berlin-Brandenburg	Arb.		3		1		2				12/12	09/13
	Mecklenburg- Vorpommern	Arb.		4	1		1	2				06/03	12/03
	Sachsen-Anhalt, Sachsen	Arb.		7		1	1	5				12/12	09/13
	Thüringen	Arb.		4		1	1	2				01/05	12/05

Tarifliche Grundvergütungen im Niedriglohnbereich

Tarfbereich			AN-Zahl	Zahl der Vergütungsgruppen nach Vergütungshöhe *								gültig ab MM/JJ	Kündigungs-termin MM/JJ
Fachlich	Räumlich	Persönlich		Alle	bis 7,49 €	7,50 - 8,49 €	8,50 - 9,99 €	10,00 - 14,99 €	15,00 - 19,99 €	20,00 - 24,99 €	ab 25,00 €		
Handel													
Großhandel (ver.di)													
	Schleswig-Holstein	Arb.	16.200	6				6				06/12	04/13
		Ang.	29.900	8			1	4	2	1		06/12	04/13
	Hamburg	Arb.	12.000	6				5	1			06/12	04/13
		Ang.	41.800	7				4	1	1	1	06/12	04/13
	Niedersachsen	Arb.	39.400	5				4	1			06/12	04/13
		Ang.	62.800	7			2	3	1	1		06/11	04/13
	NRW	Arb.	97.100	8			1	6	1			06/12	04/13
		Ang.	189.900	7			2	2	1	2		06/12	04/13
	Hessen	Arb.	25.900	7				6	1			06/12	04/13
		Ang.	67.000	7				5	1	1		06/12	04/13
	Rheinland-Rheinessen	Arb.	11.900	3				3				06/12	04/13
		Ang.	19.000	6				4	1	1		06/12	04/13
	Pfalz	Arb.	5.700	5				4	1			06/12	04/13
		Ang.	9.200	6				4	1	1		06/12	04/13
	Saarland	Arb.	5.400	5				5				08/12	04/13
		Ang.	7.400	6			2	3		1		08/12	04/13
	Baden-Württemberg	Arb.	42.500	6				5	1			05/12	03/13
		Ang.	91.300	7			1	3	1	2		05/12	03/13
	Bayern	Arb.	59.700	6				6				04/12	03/13
		Ang.	118.300	6			2	3		1		04/12	03/13
	Berlin	Arb.	4.900	6				5	1			06/12	04/13
		Ang.	10.000	6				4	1	1		06/12	04/13
	Mecklenburg-Vorpommern	Arb.	5.400	8				2	5	1		06/12	04/13
		Ang.	7.000	7				2	3	2		06/12	04/13
	Brandenburg	Arb.	7.800	6				6				06/12	04/13
		Ang.	8.700	6				1	3	1	1	06/12	04/13
	Sachsen-Anhalt	Arb.	6.500	5				5				06/12	04/13
		Ang.	8.100	7			1	1	3	1	1	06/12	04/13
	Thüringen	Arb.	7.200	7				1	5	1		06/12	04/13
		Ang.	8.800	7				5	1	1		06/12	04/13
	Sachsen	Arb.	13.800	6				1	5			05/12	03/13
		Ang.	22.900	6				1	2	2	1	05/12	03/13
Einzelhandel (ver.di)													
	Schleswig-Holstein	Arb.	14.600	12				1	10	1		07/12	04/13
		Ang.	62.900	5				1	1	3		07/12	04/13
	Hamburg	Arb.	11.000	11				1	8	2		07/12	04/13
		Ang.	52.600	6				1	4	1		07/12	04/13
	Niedersachsen	Arb.	41.500	16					14	2		07/12	04/13
		Ang.	174.900	5				1	1	2	1	07/12	04/13
	Bremen	Arb.	3.200	9					8	1		07/12	04/13
		Ang.	16.300	5				1	1	2	1	07/12	04/13
	NRW	Arb.	78.300	12					8	4		07/12	04/13
		Ang.	386.000	5					2	2	1	07/12	04/13
	Hessen	Arb.	22.800	15					1	10	4	06/12	03/13
		Ang.	130.500	6					2	3	1	06/12	03/13
	Rheinland-Pfalz	Arb.	15.400	7					5	2		07/12	04/13
		Ang.	78.100	5					2	1	2	07/12	04/13
	Saarland	Arb.	5.400	10					7	3		06/12	03/13
		Ang.	25.000	5					2	1	2	06/12	03/13
	Baden-Württemberg	Arb.	48.700	10					9	1		06/12	03/13
		Ang.	230.800	6					2	2	1	06/12	03/13
	Bayern (Ortsklasse 1)	Arb.	61.800	17					14	3		07/12	04/13
		Ang.	276.400	6					2	2	2	07/12	04/13
	Berlin (West)	Arb.	10.000	6					5	1		09/12	06/13
		Ang.	51.900	5					1	3	1	09/12	06/13
	Mecklenburg-Vorpommern	Arb.	7.700	5					2	3		09/12	06/13
		Ang.	29.900	5					1	1	3	09/12	06/13
	Brandenburg	Arb.	11.000	5					4	1		09/12	06/13
		Ang.	44.600	5					1	3	1	09/12	06/13
	Berlin (Ost)	Arb.	3.900	6					5	1		09/12	06/13
		Ang.	21.400	5					1	3	1	09/12	06/13
	Sachsen-Anhalt	Arb.	12.100	5					4	1		08/12	05/13
		Ang.	41.100	5					1	3	1	08/12	05/13
	Thüringen	Arb.	10.500	5					4	1		08/12	05/13
		Ang.	35.900	5					1	3	1	08/12	05/13
	Sachsen	Arb.	20.000	5					4	1		08/12	05/13
		Ang.	73.000	5					1	3	1	08/12	05/13

Tarifliche Grundvergütungen im Niedriglohnbereich

Tarfbereich			AN-Zahl	Zahl der Vergütungsgruppen nach Vergütungshöhe *								gültig ab	Kündigungs-termin
Fachlich	Räumlich	Persönlich		Alle	bis 7,49 €	7,50 - 8,49 €	8,50 - 9,99 €	10,00 - 14,99 €	15,00 - 19,99 €	20,00 - 24,99 €	ab 25,00 €		
Verkehr und Nachrichtenübermittlung													
Privates Verkehrsgewerbe (ver.di)	Schleswig-Holstein	Arb.	16.200	11			1	10				11/12	03/15
		Ang.	5.800	6		1	1	2	2			11/12	03/15
Güterkraftverkehr und Speditionen	Hamburg	Arb.	6.900	12			4	8				01/12	02/15
		Ang.	20.900	6		1		3	2			01/12	02/15
(o. Fernfahrer)	Niedersachsen	Arb.	48.700	5			4	1				05/12	04/13
		Ang.	17.200	5		1	1	2	1			05/12	04/13
	Bremen	Arb.	6.000	7			3	4				05/12	09/13
	NRW	Arb.	103.400										
(o. Kraftfahrer mit Fahrten ab 100 km)		Arb.		4				4				03/12	02/13
Kraftfahrer mit Fahrten ab 100 km		Arb.		3				3				03/12	02/13
		Ang.	45.600	5			1	3	1			03/12	02/13
	Hessen	Arb.	37.100	4				4				10/12	09/13
		Ang.	21.900	7			1	3	3			10/12	09/13
Speditionen und Lagerei (Land)	Rheinland-Pfalz	Arb.	21.600	6			3	3				04/12	05/13
		Ang.	7.600	4		1	1	2				04/12	05/13
Güterkraftverkehr	Saarland	Arb.	5.500	12				12				06/12	04/14
		Ang.	2.000	5		1	1	2	1			06/12	04/14
Speditionen, Güternahverkehr, Möbelnahbereich	Baden-Württemberg (o. Südbaden)	Arb.	55.700	10				6	4			04/12	03/14
		Ang.	25.500	7				3	3		1	04/12	03/14
Speditionen	Südbaden	Arb.	3.200	8				8				04/12	05/14
		Ang.	2.400	5				3	1	1		04/12	05/14
Speditionen und Güternahverkehr	Bayern	Arb.	79.100	13				12	1			10/12	09/14
		Ang.	34.600	5			1	4				10/12	09/14
Speditionen	Berlin-West	Arb.	2.800	8			2	6				06/12	04/13
		Ang.	2.800	5			2	2	1			06/12	04/13
Speditionen	Berlin-Ost	Arb.	1.100	8			2	6				06/12	04/13
		Ang.	1.800	5		1	1	2	1			06/12	04/13
Speditionen und Logistik	Brandenburg	Arb.	2.400	7			2	1	4			06/12	04/13
		Ang.	600	5		2	1	2				06/12	04/13
	Sachsen-Anhalt	Arb.	17.300	20	17	1	2					10/00	12/01
		Ang.	3.700	9	5	1	1	2				10/00	12/01
Speditionen und Güterverkehr stationäres Personal	Thüringen	AN	18.700				1					04/05	03/06
		AN		6	5							04/05	03/06
fahrendes Personal		AN		3	3						04/05	03/06	

Tarifliche Grundvergütungen im Niedriglohnbereich

Tarfbereich			AN-Zahl	Zahl der Vergütungsgruppen nach Vergütungshöhe *								gültig ab	Kündigungs-termin
Fachlich	Räumlich	Per-sön-lich		Alle	bis 7,49 €	7,50 - 8,49 €	8,50 - 9,99 €	10,00 - 14,99 €	15,00 - 19,99 €	20,00 - 24,99 €	ab 25,00 €		
Kreditinstitute, Versicherungsgewerbe													
Bankgewerbe (ver.di) (o. Genossenschaftsbanken)	West und Ost	AN	243.800	9				5	2	2		07/12 04/14	
Genossenschaftsbanken		AN	163.900	9				6	2	1		09/05 05/06	
Versicherungsgewerbe (ver.di)	West und Ost	AN	173.700	10		1		5	3	1		10/12 03/13	

Tarifliche Grundvergütungen im Niedriglohnbereich

Tarfbereich			AN-Zahl	Zahl der Vergütungsgruppen nach Vergütungshöhe *								gültig ab MM/JJ	Kündigungs-termin MM/JJ
Fachlich	Räumlich	Persönlich		Alle	bis 7,49 €	7,50 - 8,49 €	8,50 - 9,99 €	10,00 - 14,99 €	15,00 - 19,99 €	20,00 - 24,99 €	ab 25,00 €		
Private Dienstleistungen													
Hotel- und Gaststättengewerbe (NGG)													
	Schleswig-Holstein	AN	24.000	10	1	4	1	4				10/11	09/12
	Hamburg	AN	22.700	8		2	3	3				01/12	12/12
	Niedersachsen	AN	44.400	8		1	2	4	1			05/12	02/13
	Oldenburg	AN	8.100	8	1	1	1	5				11/12	09/13
	ostfries. Nordseeinseln	AN	4.000	7	1	1	2	3				11/04	10/05
	Bremen/Bremerhaven	AN	6.500	10		2	4	4				04/12	03/13
	NRW	AN	111.500	10		1	3	4	2			06/12	04/14
	Hessen	AN	50.100	9			2	5	1	1		11/12	12/14
	Rheinland-Pfalz	AN	30.700	7		1	2	4				01/12	12/14
	Saarland	AN	6.200	8		3	2	3				03/12	12/13
	Baden-Württemberg ²	AN	82.400	10			2	7	1			07/12	06/13
	Bayern	AN	127.800	10		1	1	6	2			01/12	02/13
	Berlin	AN	38.500	8		1	2	5				07/12	06/13
	Mecklenburg-Vorpommern	AN	23.800	8	2	2	3	1				12/12	03/15
	Brandenburg	AN	17.600	8	3		3	2				10/12	12/15
	Sachsen-Anhalt	AN	14.700	7	1	2	1	3				09/12	08/16
	Thüringen	AN	14.700	8	3	1	2	2				01/12	12/12
	Sachsen	AN	31.600	9	2	3	2	2				05/12	04/13
Gebäudereinigerhandwerk (IG BAU)													
	West, Berlin-Ost	Arb.	319.800	9			3	6				01/12	10/13
	Ost (o. Berlin)	Arb.	61.400	9	1	3	2	3				01/12	10/13
	Bremen, Niedersachsen	Ang.	4.400	5		1		3	1			05/03	06/05
	NRW	Ang.	10.200	5	1		1	1	2			05/03	05/05
	Hessen	Ang.	4.400	5	1		1	1	2			07/03	06/05
	Berlin	Ang.	3.100	5		1	1	3				01/03	12/04
	Thüringen	Ang.	900	5	3			2				05/04	04/05
	Sachsen-Anhalt	Ang.	1.200	5	2	1		2				05/04	04/05
	Sachsen	Ang.	2.300	5	2	1		2				05/04	04/05
Friseurhandwerk (ver.di)													
	Schleswig-Holstein	Arb.	5.900	5	1	1	2	1				01/12	06/13
	Hamburg	AN	4.600	11	5	3	1	2				01/02	12/02
	Niedersachsen	AN	16.200	4		2	1	1				04/11	12/11
	NRW	AN	33.600	7		2	2	3				05/11	04/12
	Hessen	Arb.	10.000	9	3	1	2	3				01/03	12/03
		Ang.	1.000	2		1	1					01/03	12/03
	Handwerkskammerbez. Pfalz	AN	4.300	8	5	1	1	1				08/01	07/02
	Baden-Württemberg	AN	19.800	6		1	2	3				08/07	07/08
	Bayern	Arb.	22.600	5		3	1	1				05/12	03/13
	Berlin-West und Ost	Arb.	7.300	8	7	1						06/02	12/03
		Ang.	900	3	3							06/02	12/03
	Sachsen	AN	11.800	5	5							10/04	12/05
Private Abfallwirtschaft (ver.di)													
	West	AN	47.000	12				8	3	1		04/12	12/13
	Ost	AN	23.000	12				8	3	1		04/12	12/13
Zeitarbeit													
Bundesverband Zeitarbeit Personal-Dienstleistungen (BZA) (DGB)	West (o. Berlin)	AN	333.300	9		1	1	4	3			11/12	10/13
	Ost, Berlin-West	AN	166.700	9		2	2	3	2			11/12	10/13
Interessenverband Deutscher Zeitarbeitsunternehmen (IGZ) (DGB)	West (o. Berlin)	AN	260.000	9		1	1	4	3			11/12	10/13
	Ost, Berlin-West	AN	130.000	9		2	2	3	2			11/12	10/13
Bewachungsgewerbe (o. Sonderbereiche) (ver.di)													
	Schleswig-Holstein	Arb.	4.600	18	9	7	2					01/08	12/08
	Hamburg	Arb.	5.900	12	4	2	5	1				03/12	12/13
	Niedersachsen	Arb.	7.400	12	2	4	5	1				01/07	10/07
	Bremen	Arb.	1.200	13	5	6	1	1				03/12	12/13
	NRW	Arb.	19.800	25		2	7	16				03/12	12/12
		Ang.	4.600	5			1	3	1			03/12	12/12
	Hessen	Arb.	13.100	17		4	4	9				03/12	12/13
		Ang.	5.100	4			1	3				03/12	12/13
	Rheinland-Pfalz, Saarland	Arb.	3.600	5	4	1						10/04	09/05
		Ang.	800	5	1	1		3				10/04	09/05
	Baden-Württemberg	Arb.	9.800	19			7	12				03/12	12/12
		Ang.	2.500	3				2	1			03/12	12/12
	Bayern	Arb.	11.900	27		2	9	12	3	1		03/12	12/13
		Ang.	3.900	6				4	2			03/12	12/13
	Berlin	Arb.	10.600	12	3	7	2					03/12	12/13
	Brandenburg	Arb.	5.000	12	5	6	1					03/12	12/13
	Berlin, Brandenburg	Ang.	2.700	3			2	1				03/12	12/13
	Mecklenburg-Vorpommern	Arb.	2.900	16	16							11/02	10/03
	Thüringen	Arb.	2.800	18	17	1						03/03	12/03
		Ang.	500	4	2	1	1					01/03	12/03

Tarifliche Grundvergütungen im Niedriglohnbereich

Tarifbereich			AN-Zahl	Zahl der Vergütungsgruppen nach Vergütungshöhe *							gültig ab	Kündigungs-termin
Fachlich	Räumlich	Per-sön-lich		Alle	bis 7,49 €	7,50 - 8,49 €	8,50 - 9,99 €	10,00 - 14,99 €	15,00 - 19,99 €	20,00 - 24,99 €		
Gebietskörperschaften, Sozialversicherung												
Öffentlicher Dienst (ver.di)												
Bund	West und Ost	AN	141.200	15		2	7	4	2		03/12	02/14
Länder	Schleswig-Holstein	AN	26.600	15		2	7	4	2		01/12	12/12
	Hamburg	AN	30.000	15		2	7	4	2		01/12	12/12
	Niedersachsen	AN	74.400	15		2	7	4	2		01/12	12/12
	Bremen	AN	15.000	15		2	7	4	2		01/12	12/12
	NRW	AN	160.300	15		2	7	4	2		01/12	12/12
	Hessen	AN	50.300	15		2	7	5	1		03/12	12/12
	Rheinland-Pfalz	AN	41.900	15		2	7	4	2		01/12	12/12
	Saarland	AN	13.500	15		2	7	4	2		01/12	12/12
	Baden-Württemberg	AN	97.700	15		2	7	4	2		01/12	12/12
	Bayern	AN	118.700	15		2	7	5	1		01/12	12/12
	Berlin	AN	66.500	15		2	7	5	1		07/12	12/17
	Ost	AN	187.700	15		2	7	5	1		01/12	12/12
Gemeinden	West	AN	911.900	15		2	7	4	2		03/12	02/14
	Ost	AN	196.300	15		2	7	4	2		03/12	02/14

* bezogen auf die Eingangsstufe

Summe	15.947.300	4714	282	246	481	2276	913	345	171
in %		100	6	5	10	48	19	7	4

- 1) Metall- und Elektroindustrie: Ab 2013 Anwendung der Tarifverträge Hessen (o. Osthessen)
- 2) Hotel- und Gaststättengewerbe: Durchschnittswerte aus 6 Bereichen

Tarifliche Grundvergütungen im Niedriglohnbereich

Tarifbereich			AN-Zahl	Zahl der Vergütungsgruppen nach Vergütungshöhe *								gültig ab MM/JJ	Kündigungs- termin MM/JJ
Fachlich	Räumlich	Per- sön- lich		Alle	bis 7,49 €	7,50 - 8,49 €	8,50 - 9,99 €	10,00 - 14,99 €	15,00 - 19,99 €	20,00 - 24,99 €	ab 25,00 €		
Mindestlohnbranchen nach AEntG													
Abfallwirtschaft (ver.di)	West	AN	107.000	1		1						06/12	06/14
	Ost	AN	53.000	1		1						06/12	06/14
Bauhauptgewerbe (IG BAU)	West (ohne Berlin West)	Arb.	416.000	2				2				01/12	12/13
	Berlin	Arb.	10.800	2				2				01/12	12/13
	Ost (ohne Berlin Ost)	Arb.	123.100	1				1				01/12	12/13
Bergbauspezialgesellschaften (IG BCE)	West	Arb.	2.500	2				2				11/11	03/13
Berufliche Aus- und Weiterbildung (ver.di)		AN	30.000									08/12	06/13
	West, Berlin-Ost			1				1					
	Ost (o. Berlin-Ost)			1				1					
Dachdeckerhandwerk (IG BAU)	West und Ost	Arb.	71.600	1				1				01/12	12/13
Elektrohandwerk (IGM) Montage	West (o. Berlin-West)	AN	222.000	1			1					01/12	12/13
	Ost, Berlin-West	AN	73.700	1			1					01/12	12/13
Gebäudereinigerhandwerk (IG BAU)	West, Berlin-Ost	Arb.	309.900	2			1	1				01/12	10/13
	Ost (o. Berlin-Ost)	Arb.	71.300	2	1		1					01/12	10/13
Maler- und Lackiererhandwerk (IG BAU)	West	Arb.	91.400	2			1	1				03/12	04/13
	Ost	Arb.	22.400	1			1					03/12	04/13
Wach- und Sicherheitsgewerbe (ver.di)		Arb.	170.000									03/12	12/13
	Schleswig-Holstein, Rheinland-Pfalz, Saarland, Ost inkl. Berlin			1	1								
	Hamburg			1	1								
	Niedersachsen			1	1								
	Bremen			1	1								
	NRW			1		1							
	Hessen			1		1							
	Baden-Württemberg			1			1						
	Bayern			1		1							
Wäschereidienstleistungen im Objektkundengeschäft (IGM)	West (o. Berlin-West)	AN	24.000	1		1						04/12	03/13
	Ost, Berlin-West	AN	11.000	1	1							04/12	03/13
Summe			1.809.700	31	6	6	7	12					
in %				100	19	19	23	39					

NEU!

WSI-Tarifarchiv 2013
Statistisches Taschenbuch
Tarifpolitik



In rund 130 Tabellen, Übersichten und Schaubildern werden Informationen zu folgenden Schwerpunktthemen aufbereitet:

- Tarifvertragslandschaft
- Lohn und Gehalt
- Arbeitszeit
- Tarifbewegungen und Arbeitskämpfe
- Tarifregelungen in einzelnen Branchen

Die einzelnen Tabellen und Übersichten können im Internet auf der Website des WSI-Tarifarchivs abgerufen werden. Auch ein Download des gesamten Taschenbuchs ist möglich.

Kostenlose Bestellung:

Setzkasten GmbH,
Kreuzbergstraße 56
40489 Düsseldorf,
Fax: +49 (0211) 4080090 - 40
mail@setzkasten.de
Bestell-Nr.: 30381

Hiermit bestelle ich:

... Ex.
WSI-Tarifarchiv 2013
Statistisches Taschenbuch
Tarifpolitik
Düsseldorf, ca. 156 Seiten, kostenlos

Name:

Anschrift:

.....

.....

Datum/Unterschrift: